



Entidad Superior de Auditoría y Fiscalización del Congreso del Estado de Morelos

Introducción

CUENTA PÚBLICA TRIMESTRAL
ENTIDAD SUPERIOR DE AUDITORIA Y FISCALIZACIÓN DEL
CONGRESO DEL ESTADO DE MORELOS
ENERO - DICIEMBRE

2020

Introducción

La Entidad Superior de Auditoría y Fiscalización del Congreso del Estado de Morelos es un organismo público autónomo creado el 30 de enero de 2015 mediante decreto numero 5259; el cual fue dotado de personalidad jurídica y patrimonio propio con el objeto de independizarla jerárquicamente del poder legislativo. Cuenta con un Auditor general y un consejo teniendo como responsabilidad el ser promotores de la cultura de rendición de cuentas, del cumplimiento de la Ley, el control, la transparencia, eficacia y eficiencia en el manejo de los recursos públicos, ajenos a cualquier otro interés que no sea el institucional, así como crear una imagen merecedora de confianza, credibilidad, honestidad, capacidad, respeto e imparcialidad, no solamente por parte de la sociedad a quien se debe servir, sino de los Entes Fiscalizables y de los individuos integrantes de sus estructuras independientemente de sus cargos, de sus posiciones y de los montos presupuestales que manejen.

En cuanto a su validez espacial, abarca a todo el territorio del Estado; en cuanto a su validez personal, señala a todos los entes que se encuentren en territorio estatal, sin distinción de ningún tipo.

Para garantizar la plena autonomía de la Entidad Fiscalizadora y para cumplir plenamente los fines previstos en su Ley, el Organismo podrá allegarse recursos materiales, económicos y financieros, tanto de instancias estatales como federales.

Aunado a lo anterior la información financiera que aquí refleja es de manera oportuna y objetiva y con la finalidad de que pueda ser de ayuda en la consulta de cada uno de los documentos presentados.

Entidad Superior de Auditoría y Fiscalización del Congreso del Estado de Morelos

Durante el ejercicio 2020 a esta Entidad se le asignó un presupuesto de \$33,500,000.00 (Treinta y tres millones quinientos mil pesos 00/100 M.N.) mismos que están siendo destinados de acuerdo a los lineamientos de austeridad y buen gobierno para dar cumplimientos a los compromisos adquiridos con la sociedad morelense así como a todos y a cada uno de los municipios con lo que cuenta, dando atención a través de su sede ubicada en Calle Cecilio A. Róbelo S/N colonia Del Lago Cuernavaca, Morelos C.P. 62470.

En los últimos años se ha manejado el mismo presupuesto, sin embargo, esto no ha sido limitante para realizar actividades en apoyo a la sociedad morelense, por el contrario, ha significado conjuntamente con otras instituciones el involucrarse y participar con lo que cada uno puede aportar todo esto con el fin de alcanzar los objetivos planeados y seguir luchando por mejorar la cultura de la fiscalización y la rendición de cuentas.

I.1 Objeto.

La Entidad Superior de Auditoría y Fiscalización del Congreso del Estado de Morelos es un organismo público autónomo creado el 30 de enero de 2015 mediante decreto numero 5259; el cual fue dotado de personalidad jurídica y patrimonio propio con el objeto de independizarla jerárquicamente del poder legislativo. Cuenta con un Auditor general y un consejo teniendo como responsabilidad el ser promotores de la cultura de rendición de cuentas, del cumplimiento de la Ley, el control, la transparencia, eficacia y eficiencia en el manejo de los recursos públicos, ajenos a cualquier otro interés que no sea el institucional, así como crear una imagen merecedora de confianza, credibilidad, honestidad, capacidad, respeto e imparcialidad, no solamente por parte de la sociedad a quien se debe servir, sino de los Entes Fiscalizables y de los individuos

Entidad Superior de Auditoría y Fiscalización del Congreso del Estado de Morelos

integrantes de sus estructuras independientemente de sus cargos, de sus posiciones y de los montos presupuestales que manejen.

I.2. Ejercicio Fiscal.

La Entidad Superior de Auditoría y Fiscalización del Congreso del Estado de Morelos, inicia su ejercicio fiscal el día 01 de enero y da por concluido su cierre al 31 de diciembre de cada año.

I.3. Régimen Jurídico.

- Constitución Política de los Estados Unidos Mexicanos;
- Constitución Política del Estado Libre y Soberano de Morelos;
- Ley General de Contabilidad Gubernamental;
- Ley del Impuesto sobre la Renta;
- Ley Federal de Presupuesto y Responsabilidad Hacendaria;
- Ley Orgánica de la Administración Pública Federal;
- Ley de fiscalización y rendición de cuentas del estado de Morelos;
- Reglamento de la Ley de fiscalización y rendición de cuentas del estado de Morelos;
- Ley de Presupuesto, Contabilidad y Gasto Público del Estado de Morelos;
- Ley Orgánica de la Administración Pública del Estado de Morelos; y todas aquellas que se adecuen al buen funcionamiento y regulación de las normas contables administrativas vigentes y aplicables para el Estado de Morelos.

I.4. Consideraciones Fiscales:

El régimen fiscal en el cual se encuentra registrada la Entidad Superior de Auditoría y Fiscalización del Congreso del Estado de Morelos, es el de personas morales sin fines de lucro, teniendo como Registro Federal de Contribuyentes ESA150121TQ6, según la normativa vigente, así como las atribuciones fiscales y de retenciones que se establezcan en la miscelánea respectiva al ejercicio corriente.

I.5. Bases de preparación de los Estados Financieros.

Con fundamento en la Ley General de Contabilidad Gubernamental y los procesos de Armonización Contable, es responsabilidad de los entes públicos emitir Los Estados Financieros a partir del ejercicio fiscal del 2010, de acuerdo a las normas establecidas por Consejo Nacional de Armonización Contable (CONAC) siendo que dicha información de la contabilidad se sujeta a criterios de utilidad, confiabilidad, relevancia, comprensibilidad y comparación, así como a otros atributos asociados a cada uno de ellos, como oportunidad, veracidad, representatividad, objetividad, suficiencia, posibilidad de predicción relativa, con la finalidad de cumplir lo establecido en la Ley de Contabilidad Gubernamental determina.

I.6. Políticas de Contabilidad Significativa:

Las principales políticas contables de la Entidad Superior de Auditoría y Fiscalización del Congreso del Estado de Morelos se resumen a continuación:

La expresión de los estados financieros al 31 de Diciembre de 2020, se encuentran valorados en pesos históricos y no reconocen los efectos de la inflación en nuestra información financiera, en tanto la CONAC no emita la norma conducente.

Entidad Superior de Auditoría y Fiscalización del Congreso del Estado de Morelos

La información se elabora conforme a las normas, criterios y principios técnicos emitidos por la CONAC y las disposiciones aplicables.

Para la clasificación y registro de las operaciones presupuestarias y contables se alinea el clasificador por Objeto del Gasto, Clasificador por Tipo de Gasto, Clasificador Funcional del Gasto y Clasificador por Rubro de Ingresos emitidos por la Secretaría de Finanzas del Gobierno del Estado de Morelos, armonizado al Plan de cuentas emitido por la CONAC.



Entidad Superior de Auditoría y Fiscalización del Congreso del Estado de Morelos

Información Contable

CUENTA PÚBLICA TRIMESTRAL
ENTIDAD SUPERIOR DE AUDITORIA Y FISCALIZACIÓN
DEL CONGRESO DEL ESTADO DE MORELOS
ENERO - DICIEMBRE

2020

Concepto	2020	2019	Concepto	2020	2019
INGRESOS Y OTROS BENEFICIOS			GASTOS Y OTRAS PÉRDIDAS		
<i>Ingresos de la Gestión</i>	329	9	<i>Gastos de Funcionamiento</i>	30,106,603	21,361,142
Impuestos	-	-	Servicios Personales	23,089,701	17,415,353
Cuotas y Aportaciones de Seguridad Social	-	-	Materiales y Suministros	1,678,805	1,449,702
Contribuciones de Mejoras	-	-	Servicios Generales	5,338,097	2,496,087
Derechos	-	-			
Productos	329	9	<i>Transferencias, Asignaciones, Subsidios y Otras Ayudas</i>	5,908,876	-
Aprovechamientos	-	-	Transferencias Internas y Asignaciones al Sector Público	-	-
Ingresos por Venta de Bienes y Prestación de Servicios	-	-	Transferencias al Resto del Sector Público	-	-
			Subsidios y Subvenciones	-	-
<i>Participaciones, Aportaciones, Convenios, Incentivos Derivados de la Colaboración Fiscal, Fondos Distintos de Aportaciones, Transferencias, Asignaciones, Subsidios y Subvenciones, y Pensiones y Jubilaciones</i>	35,079,141	23,535,000	Ayudas Sociales	-	-
Participaciones, Aportaciones, Convenios, Incentivos Derivados de la Colaboración Fiscal y Fondos Distintos de Aportaciones	-	-	Pensiones y Jubilaciones	5,908,876	-
Transferencias, Asignaciones, Subsidios y Subvenciones, y Pensiones y Jubilaciones	35,079,141	23,535,000	Transferencias a Fideicomisos, Mandatos y Contratos Análogos	-	-
			Transferencias a la Seguridad Social	-	-
			Donativos	-	-
			Transferencias al Exterior	-	-
<i>Otros Ingresos y Beneficios</i>	-	-	<i>Participaciones y Aportaciones</i>	-	100,000
Ingresos Financieros	-	-	Participaciones	-	-
Incremento por Variación de Inventarios	-	-	Aportaciones	-	-
Disminución del Exceso de Estimaciones por Pérdida o Deterioro u Obsolescencia	-	-	Convenios	-	100,000
Disminución del Exceso de Provisiones	-	-			
Otros Ingresos y Beneficios Varios	-	-	<i>Intereses, Comisiones y Otros Gastos de la Deuda Pública</i>	-	-
			Intereses de la Deuda Pública	-	-
Total de Ingresos y Otros Beneficios	35,079,470	23,535,009	Comisiones de la Deuda Pública	-	-
			Gastos de la Deuda Pública	-	-
			Costo por Coberturas	-	-
			Apoyos Financieros	-	-
			<i>Otros Gastos y Pérdidas Extraordinarias</i>	-	-
			Estimaciones, Depreciaciones, Deterioros, Obsolescencia y Amortizaciones	-	-
			Provisiones	-	-
			Disminución de Inventarios	-	-
			Aumento por Insuficiencia de Estimaciones por Pérdida o Deterioro u Obsolescencia	-	-
			Aumento por Insuficiencia de Provisiones	-	-
			Otros Gastos	-	-
			<i>Inversión Pública</i>	-	-
			Inversión Pública no Capitalizable	-	-
			Total de Gastos y Otras Pérdidas	36,015,479	21,461,142
			Resultados del Ejercicio (Ahorro/Desahorro)	(936,009)	2,073,867

Bajo protesta de decir verdad declaramos que los Estados Financieros y sus Notas son razonablemente correctos y responsabilidad del emisor.

ELABORÓ

C.P. JOEL GABRIEL DOMÍNGUEZ CABAÑAS
DIRECTOR DE FINANZAS

REVISÓ

LIC. JESÚS GAMA GARCÍA
ENCARGADO DE DESPACHO DE LA DIRECCIÓN
GENERAL DE ADMINISTRACIÓN

AUTORIZÓ

LICDA. AMÉRICA LÓPEZ RODRÍGUEZ
ENCARGADA DE DESPACHO COMO AUDITOR GENERAL
DE LA ESAF

CONCEPTO	Año		CONCEPTO	Año	
	2020	2019		2020	2019
ACTIVO			PASIVO		
<i>Activo Circulante</i>			<i>Pasivo Circulante</i>		
Efectivo y Equivalentes	1,406,085	3,715,235	Cuentas por Pagar a Corto Plazo	953,895	2,163,776
Derechos a Recibir Efectivo o Equivalentes	262,053	178,963	Documentos por Pagar a Corto Plazo	-	-
Derechos a Recibir Bienes o Servicios	-	-	Porción a Corto Plazo de la Deuda Pública a Largo Plazo	-	-
Inventarios	-	-	Títulos y Valores a Corto Plazo	-	-
Almacenes	-	-	Pasivos Diferidos a Corto Plazo	-	-
Estimación por Pérdida o Deterioro de Activos Circulantes	-	-	Fondos y Bienes de Terceros en Garantía y/o Administración a Corto Plazo	-	-
Otros Activos Circulantes	-	-	Provisiones a Corto Plazo	-	-
			Otros Pasivos a Corto Plazo	-	-
Total de Activos Circulantes	1,668,138	3,894,198	Total de Pasivos Circulantes	953,895	2,163,776
<i>Activo No Circulante</i>			<i>Pasivo No Circulante</i>		
Inversiones Financieras a Largo Plazo	-	-	Cuentas por Pagar a Largo Plazo	-	-
Derechos a Recibir Efectivo o Equivalentes a Largo Plazo	-	-	Documentos por Pagar a Largo Plazo	-	-
Bienes Inmuebles, Infraestructura y Construcciones en Proceso	-	-	Deuda Pública a Largo Plazo	-	-
Bienes Muebles	1,309,953	1,229,782	Pasivos Diferidos a Largo Plazo	-	-
Activos Intangibles	31,177	31,177	Fondos y Bienes de Terceros en Garantía y/o en Administración a Largo Plazo	-	-
Depreciación, Deterioro y Amortización Acumulada de Bienes	(130,111)	(130,111)	Provisiones a Largo Plazo	-	-
Activos Diferidos	-	-			
Estimación por Pérdida o Deterioro de Activos no Circulantes	-	-	Total de Pasivos No Circulantes	-	-
Otros Activos no Circulantes	-	-			
Total de Activos No Circulantes	1,211,019	1,130,848	Total del Pasivo	953,895	2,163,776
Total del Activo	2,879,157	5,025,046	HACIENDA PÚBLICA / PATRIMONIO		
			<i>Hacienda Pública / Patrimonio Contribuido</i>		
			Aportaciones	-	-
			Donaciones de Capital	-	-
			Actualización de la Hacienda Pública / Patrimonio	-	-
			Hacienda Pública / Patrimonio Generado	1,925,262	2,861,270
			Resultados del Ejercicio (Ahorro / Desahorro)	(936,009)	2,073,867
			Resultados de Ejercicios Anteriores	2,861,271	787,403
			Revalúos	-	-
			Reservas	-	-
			Rectificaciones de Resultados de Ejercicios Anteriores	-	-
			Exceso o Insuficiencia en la Actualización de la Hacienda Pública / Patrimonio	-	-
			Resultado por Posición Monetaria	-	-
			Resultado por Tenencia de Activos no Monetarios	-	-
			Total Hacienda Pública / Patrimonio	1,925,262	2,861,270
			Total del Pasivo y Hacienda Pública / Patrimonio	2,879,157	5,025,046

Bajo protesta de decir verdad declaramos que los Estados Financieros y sus Notas son razonablemente correctos y responsabilidad del emisor.

ELABORÓ

C.P. JOEL GABRIEL DOMÍNGUEZ CABAÑAS
DIRECTOR DE FINANZAS

REVISÓ

LIC. JESÚS GAMÁ GARCÍA
ENCARGADO DE DESPACHO DE LA DIRECCIÓN GENERAL DE
ADMINISTRACIÓN

AUTORIZÓ

LICDA. AMÉRICA LÓPEZ RODRÍGUEZ
ENCARGADA DE DESPACHO COMO AUDITOR GENERAL DE
LA ESAF

CONCEPTO	31 de diciembre 2020	31 de diciembre 2019	CONCEPTO	31 de diciembre 2020	31 de diciembre 2019
ACTIVO			PASIVO		
<i>Activo Circulante</i>			<i>Pasivo Circulante</i>		
Efectivo y Equivalentes	1,406,085	3,715,235	Cuentas por Pagar a Corto Plazo	953,895	2,163,776
Efectivo	-	-	Servicios Personales por Pagar a Corto Plazo	-	-
Bancos/Tesorería	1,406,085	3,715,235	Proveedores por Pagar a Corto Plazo	-	-
Bancos/Dependencias y Otros	-	-	Contratistas por Obras Públicas por Pagar a Corto Plazo	-	-
Inversiones Temporales (Hasta 3 meses)	-	-	Participaciones y Aportaciones por Pagar a Corto Plazo	-	-
Fondos con Afectación Específica	-	-	Transferencias Otorgadas por Pagar a Corto Plazo	-	-
Depósitos de Fondos de Terceros en Garantía y/o Admón.	-	-	Int., Comisiones y Otros Gastos de la Deuda Púb. por Pagar a Corto Plazo	-	-
Otros Efectivos y Equivalentes	-	-	Retenciones y Contribuciones por Pagar a Corto Plazo	953,895	2,163,776
Derechos a Recibir Efectivo o Equivalentes	262,053	178,963	Devoluciones de la Ley de Ingresos por Pagar a Corto Plazo	-	-
Inversiones Financieras de Corto Plazo	-	-	Otras Cuentas por Pagar a Corto Plazo	-	-
Cuentas por Cobrar a Corto Plazo	-	-	Documentos por Pagar a Corto Plazo	-	-
Deudores Diversos por Cobrar a Corto Plazo	262,053	178,963	Documentos Comerciales por Pagar a Corto Plazo	-	-
Ingresos por Recuperar a Corto Plazo	-	-	Documentos con Contratistas por Obras Púb. por Pagar a Corto Plazo	-	-
Deudores por Anticipos de la Tesorería a Corto Plazo	-	-	Otros Documentos por Pagar a Corto Plazo	-	-
Préstamos Otorgados a Corto Plazo	-	-	Porción a Corto Plazo de la Deuda Pública a Largo Plazo	-	-
Otros Derechos a Recibir Efectivo o Equiv. a Corto Plazo	-	-	Porción a Corto Plazo de la Deuda Pública	-	-
Derechos a Recibir Bienes o Servicios	-	-	Porción a Corto Plazo de Arrendamiento Financiero	-	-
Ant. a Proveedores por Adq. de Bienes y Prest. de Serv. a Corto Plazo	-	-	Títulos y Valores a Corto Plazo	-	-
Ant. a Proveedores por Adq. de Bienes Inm. y Muebles a Corto Plazo	-	-	Pasivos Diferidos a Corto Plazo	-	-
Ant. a Proveedores por Adq. de Bienes Intangibles a Corto Plazo	-	-	Ingresos Cobrados por Adelantado a Corto Plazo	-	-
Anticipo a Contratistas por Obras Públicas a Corto Plazo	-	-	Intereses Cobrados por Adelantado a Corto Plazo	-	-
Otros Derechos a Recibir Bienes o Servicios a Corto Plazo	-	-	Otros Pasivos Diferidos a Corto Plazo	-	-
Inventarios	-	-	Fondos y Bienes de Terceros en Garantía y/o Admón. a C. P.	-	-
Inventario de Mercancías para Venta	-	-	Fondos en Garantía a Corto Plazo	-	-
Inventario de Mercancías Terminadas	-	-	Fondos en Administración a Corto Plazo	-	-
Inventario de Mercancías en Proceso de Elaboración	-	-	Fondos Contingentes a Corto Plazo	-	-
Inventario de Materias Primas, Mat. y Suministros para Producción	-	-	Fondos de Fideicomisos, Mandatos y Contratos Análogos a Corto Plazo	-	-
Bienes en Tránsito	-	-	Otros Fondos de Terceros en Garantía y/o Administración a Corto Plazo	-	-
Almacenes	-	-	Valores y Bienes en Garantía a Corto Plazo	-	-
Estimación por Pérdida o Deterioro de Activos Circulantes	-	-	Provisiones a Corto Plazo	-	-
Est. para Ctas. Incobrables por Derechos a Recibir Efectivo o Equiv.	-	-	Provisión para Demandas y Juicios a Corto Plazo	-	-
Estimación por Deterioro de Inventarios	-	-	Provisión para Contingencias a Corto Plazo	-	-
Otros Activos Circulantes	-	-	Otras Provisiones a Corto Plazo	-	-
Valores en Garantía	-	-	Otros Pasivos a Corto Plazo	-	-
Bienes en Garantía (excluye depósitos de fondos)	-	-	Ingresos por Clasificar	-	-
Bienes Deriv. de Embargos, Decom., Aseguramientos y Dación en Pago	-	-	Recaudación por Participar	-	-
Adquisición con Fondos de Terceros	-	-	Otros Pasivos Circulantes	-	-
Total de Activos Circulantes	1,668,138	3,894,198	Total de Pasivos Circulantes	953,895	2,163,776

CONCEPTO	31 de diciembre 2020	31 de diciembre 2019	CONCEPTO	31 de diciembre 2020	31 de diciembre 2019
Activo No Circulante			Pasivo No Circulante		
Inversiones Financieras a Largo Plazo	-	-	Cuentas por Pagar a Largo Plazo	-	-
Derechos a Recibir Efectivo o Equivalentes a Largo Plazo	-	-	Documentos por Pagar a Largo Plazo	-	-
Bienes Inmuebles, Infraestructura y Const. en Proceso	-	-	Deuda Pública a Largo Plazo	-	-
Bienes Muebles	1,309,953	1,229,782	Pasivos Diferidos a Largo Plazo	-	-
Activos Intangibles	31,177	31,177	Fdos. y Bienes de Terceros en Garantía y/o en Admón. a L.P.	-	-
Depreciación, Deterioro y Amortización Acumulada de Bienes	(130,111)	(130,111)	Provisiones a Largo Plazo	-	-
Activos Diferidos	-	-	Total de Pasivos No Circulantes	-	-
Estimación por Pérdida o Deterioro de Activos no Circulantes	-	-	Total del Pasivo	953,895	2,163,776
Otros Activos no Circulantes	-	-			
Total de Activos No Circulantes	1,211,019	1,130,848	HACIENDA PÚBLICA / PATRIMONIO		
			Hacienda Pública / Patrimonio Contribuido		
			Aportaciones	-	-
			Donaciones de Capital	-	-
			Actualización de la Hacienda Pública / Patrimonio	-	-
			Hacienda Pública / Patrimonio Generado	1,925,262	2,861,270
			Resultados del Ejercicio (Ahorro / Desahorro)	(936,009)	2,073,867
			Resultados de Ejercicios Anteriores	2,861,271	787,403
			Revalúos	-	-
			Reservas	-	-
			Rectificaciones de Resultados de Ejercicios Anteriores	-	-
			Exceso o Insuficiencia en la Actualización de la Hacienda Pública / Patrimonio	-	-
			Resultado por Posición Monetaria	-	-
			Resultado por Tenencia de Activos no Monetarios	-	-
			Total Hacienda Pública / Patrimonio	1,925,262	2,861,270
			Total del Pasivo y Hacienda Pública / Patrimonio	2,879,157	5,025,046
Total del Activo	2,879,157	5,025,046			

Bajo protesta de decir verdad declaramos que los Estados Financieros y sus Notas son razonablemente correctos y responsabilidad del emisor.

ELABORÓ




C.P. JOEL GABRIEL DOMÍNGUEZ CABAÑAS
DIRECTOR DE FINANZAS

REVISÓ



LIC. JESÚS GAMA GARCÍA
ENCARGADO DE DESPACHO DE LA DIRECCIÓN GENERAL DE ADMINISTRACIÓN

AUTORIZÓ



LICDA. AMÉRICA LÓPEZ RODRÍGUEZ
ENCARGADA DE DESPACHO COMO AUDITOR GENERAL DE LA ESAF

Concepto	Origen	Aplicación	Concepto	Origen	Aplicación
ACTIVO	2,309,150	163,261	PASIVO	-	1,209,881
<i>Activo Circulante</i>	<i>2,309,150</i>	<i>83,090</i>	<i>Pasivo Circulante</i>	-	<i>1,209,881</i>
Efectivo y Equivalentes	2,309,150	-	Cuentas por Pagar a Corto Plazo	-	1,209,881
Derechos a Recibir Efectivo o Equivalentes	-	83,090	Documentos por Pagar a Corto Plazo	-	-
Derechos a Recibir Bienes o Servicios	-	-	Porción a Corto Plazo de la Deuda Pública a Largo Plazo	-	-
Inventarios	-	-	Títulos y Valores a Corto Plazo	-	-
Almacenes	-	-	Pasivos Diferidos a Corto Plazo	-	-
Estimación por Pérdida o Deterioro de Activos Circulantes	-	-	Fdos. y Bienes de Terceros en Garantía y/o Admón. a C. P.	-	-
Otros Activos Circulantes	-	-	Provisiones a Corto Plazo	-	-
			Otros Pasivos a Corto Plazo	-	-
<i>Activo No Circulante</i>	-	<i>80,171</i>	<i>Pasivo No Circulante</i>	-	-
Inversiones Financieras a Largo Plazo	-	-	Cuentas por Pagar a Largo Plazo	-	-
Derechos a Recibir Efectivo o Equivalentes a Largo Plazo	-	-	Documentos por Pagar a Largo Plazo	-	-
Bienes Inmuebles, Infraestructura y Constr. en Proceso	-	-	Deuda Pública a Largo Plazo	-	-
Bienes Muebles	-	80,171	Pasivos Diferidos a Largo Plazo	-	-
Activos Intangibles	-	-	Fdos. y Bienes de Terceros en Garantía y/o Admón. a L. P.	-	-
Depreciación, Deterioro y Amort. Acumulada de Bienes	-	-	Provisiones a Largo Plazo	-	-
Activos Diferidos	-	-			
Est. por Pérdida o Deterioro de Activos no Circulantes	-	-	HACIENDA PÚBLICA / PATRIMONIO	2,073,868	3,009,876
Otros Activos no Circulantes	-	-	<i>Hacienda Pública / Patrimonio Contribuido</i>	-	-
			Aportaciones	-	-
			Donaciones de Capital	-	-
			Actualización de la Hacienda Pública / Patrimonio	-	-
			<i>Hacienda Pública / Patrimonio Generado</i>	2,073,868	3,009,876
			Resultados del Ejercicio (Ahorro / Desahorro)	-	3,009,876
			Resultados de Ejercicios Anteriores	2,073,868	-
			Revalúos	-	-
			Reservas	-	-
			Rectificaciones de Resultados de Ejercicios Anteriores	-	-
			<i>Exceso o Insuficiencia en la Actualización de la Hacienda Pública / Patrimonio</i>	-	-
			Resultado por Posición Monetaria	-	-
			Resultado por Tenencia de Activos no Monetarios	-	-

Bajo protesta de decir verdad declaramos que los Estados Financieros y sus Notas son razonablemente correctos y responsabilidad del emisor.

ELABORÓ

C.P. JOEL GABRIEL DOMÍNGUEZ CABAÑAS
DIRECTOR DE FINANZAS

REVISÓ

LIC. JESÚS GAMA GARCÍA
ENCARGADO DE DESPACHO DE LA DIRECCIÓN GENERAL
DE ADMINISTRACIÓN

AUTORIZÓ

LICDA. AMÉRICA LÓPEZ RODRÍGUEZ
ENCARGADA DE DESPACHO COMO AUDITOR GENERAL DE
I A FSAF

Concepto	Saldo Inicial	Cargos del Periodo	Abonos del Periodo	Saldo Final	Variación del Periodo
	1	2	3	4 = (1 + 2 - 3)	(4 - 1)
ACTIVO	5,025,046	103,846,085	105,991,974	2,879,157	(2,145,889)
<i>Activo Circulante</i>	<i>3,894,198</i>	<i>103,765,914</i>	<i>105,991,974</i>	<i>1,668,138</i>	<i>(2,226,060)</i>
Efectivo y Equivalentes	3,715,235	68,258,604	70,567,754	1,406,085	(2,309,150)
Derechos a Recibir Efectivo o Equivalentes	178,963	35,507,310	35,424,220	262,053	83,090
Derechos a Recibir Bienes o Servicios	-	-	-	-	-
Inventarios	-	-	-	-	-
Almacenes	-	-	-	-	-
Estimación por Pérdida o Deterioro de Activos Circulantes	-	-	-	-	-
Otros Activos Circulantes	-	-	-	-	-
<i>Activo No Circulante</i>	<i>1,130,848</i>	<i>80,171</i>	<i>-</i>	<i>1,211,019</i>	<i>80,171</i>
Inversiones Financieras a Largo Plazo	-	-	-	-	-
Derechos a Recibir Efectivo o Equivalentes a Largo Plazo	-	-	-	-	-
Bienes Inmuebles, Infraestructura y Constr. en Proceso	-	-	-	-	-
Bienes Muebles	1,229,782	80,171	-	1,309,953	80,171
Activos Intangibles	31,177	-	-	31,177	-
Depreciación, Deterioro y Amort. Acumulada de Bienes	(130,111)	-	-	(130,111)	-
Activos Diferidos	-	-	-	-	-
Est. por Pérdida o Deterioro de Activos no Circulantes	-	-	-	-	-
Otros Activos no Circulantes	-	-	-	-	-

Bajo protesta de decir verdad declaramos que los Estados Financieros y sus Notas son razonablemente correctos y responsabilidad del emisor.

ELABORÓ



C.P. JOEL GABRIEL DOMÍNGUEZ CABAÑAS
DIRECTOR DE FINANZAS

REVISÓ



LIC. JESÚS GAMA GARCÍA
ENCARGADO DE DESPACHO DE LA DIRECCIÓN
GENFRAI DE ADMINISTRACIÓN

AUTORIZÓ



LICDA. AMÉRICA LÓPEZ RODRÍGUEZ
ENCARGADA DE DESPACHO COMO AUDITOR GENERAL
DF I Δ FSAF

Denominación de las Deudas	Moneda de Contratación	Institución o País Acreedor	Saldo Inicial del Periodo	Saldo Final del Periodo
DEUDA PÚBLICA				
Corto Plazo				
Deuda Interna	Pesos		-	-
Instituciones de Crédito			-	-
Títulos y Valores			-	-
Arrendamientos Financieros			-	-
Deuda Externa	Pesos		-	-
Organismos Financieros Internacionales			-	-
Deuda Bilateral			-	-
Títulos y Valores			-	-
Arrendamientos Financieros			-	-
<i>Subtotal a Corto Plazo</i>			-	-
Largo Plazo				
Deuda Interna	Pesos		-	-
Instituciones de Crédito			-	-
Títulos y Valores			-	-
Arrendamientos Financieros			-	-
Deuda Externa	Pesos		-	-
Organismos Financieros Internacionales			-	-
Deuda Bilateral			-	-
Títulos y Valores			-	-
Arrendamientos Financieros			-	-
<i>Subtotal a Largo Plazo</i>			-	-
Otros Pasivos			2,163,776	953,895
Total Deuda y Otros Pasivos			2,163,776	953,895

Bajo protesta de decir verdad declaramos que los Estados Financieros y sus Notas son razonablemente correctos y responsabilidad del emisor.

ELABORÓ




C.P. JOEL GABRIEL DOMINGUEZ CABAÑAS
DIRECTOR DE FINANZAS

REVISÓ



LIC. JESÚS GAMA GARCÍA
ENCARGADO DE DESPACHO DE LA DIRECCIÓN
GENERAL DE ADMINISTRACIÓN

AUTORIZÓ



LICDA. AMÉRICA LÓPEZ RODRÍGUEZ
ENCARGADA DE DESPACHO COMO AUDITOR
GENERAL DE LA ESAF

Denominación de la Deuda Pública y Otros Pasivos	Saldo al 31 de Diciembre de 2019	Disposiciones del Periodo	Amortizaciones del Periodo	Revaluaciones, Reclasificaciones y Otros Ajustes	Saldo Final del Periodo	Pago de Intereses del Periodo	Pago de Comisiones y demás costos asociados durante el Periodo
Deuda Pública	-	-	-	-	-	-	-
<i>Corto Plazo</i>	-	-	-	-	-	-	-
<i>Instituciones de Crédito</i>	-	-	-	-	-	-	-
<i>Títulos y Valores</i>	-	-	-	-	-	-	-
<i>Arrendamientos Financieros</i>	-	-	-	-	-	-	-
<i>Largo Plazo</i>	-	-	-	-	-	-	-
<i>Instituciones de Crédito</i>	-	-	-	-	-	-	-
<i>Títulos y Valores</i>	-	-	-	-	-	-	-
<i>Arrendamientos Financieros</i>	-	-	-	-	-	-	-
Otros Pasivos	2,163,776	-	-	-	953,895	-	-
Total de la Deuda Pública y Otros Pasivos	2,163,776	-	-	-	953,895	-	-
Deuda Contingente¹ (Informativo)							
Deuda Contingente 1	-	-	-	-	-	-	-
Deuda Contingente 2	-	-	-	-	-	-	-
Deuda Contingente xx	-	-	-	-	-	-	-
Valor de Instrumentos Bono Cupón Cero²							
Instrumento Bono Cupón Cero 1	-	-	-	-	-	-	-
Instrumento Bono Cupón Cero 2	-	-	-	-	-	-	-
Instrumento Bono Cupón Cero 3	-	-	-	-	-	-	-


- 1 Se refiere a cualquier Financiamiento sin fuente o garantía de pago definida, que sea asumida de manera solidaria o subsidiaria por las Entidades Federativas con sus Municipios, organismos descentralizados y empresas de participación estatal mayoritaria y fideicomisos, locales o municipales, y por los Municipios con sus respectivos organismos descentralizados y empresas de participación municipal mayoritaria.
- 2 Se refiere al valor del Bono Cupón Cero que respalda el pago de los créditos asociados al mismo (Activo).

Obligaciones a Corto Plazo	Monto Contratado	Plazo Pactado	Tasa de Interés	Comisiones y Costos Relacionados	Tasa Efectiva
Obligaciones a Corto Plazo (Informativo)					
Crédito 1	-	-	-	-	-
Crédito 2	-	-	-	-	-
Crédito xx	-	-	-	-	-

Bajo protesta de decir verdad declaramos que los Estados Financieros y sus Notas son razonablemente correctos y responsabilidad del emisor.

ELABORÓ

 C.P. JOEL GABRIEL DOMÍNGUEZ CABAÑAS
 DIRECTOR DE FINANZAS

REVISÓ

 LIC. JESÚS GAMA GARCÍA
 ENCARGADO DE DESPACHO DE LA DIRECCIÓN
 GENERAL DE ADMINISTRACIÓN

AUTORIZÓ

 LICDA. AMÉRICA LÓPEZ RODRÍGUEZ
 ENCARGADA DE DESPACHO COMO AUDITOR GENERAL DE
 LA ESAF

Denominación de las Obligaciones Diferentes de Financiamiento	Fecha del Contrato	Fecha de inicio de operación del proyecto	Fecha de vencimiento	Monto de la inversión pactado	Plazo pactado	Monto promedio mensual del pago de la contraprestación	Monto promedio mensual del pago de la contraprestación correspondiente al pago de inversión	Monto pagado de la inversión al 31 de diciembre de 2020	Monto pagado de la inversión actualizado al 31 de diciembre de 2020	Saldo pendiente por pagar de la inversión al 31 de diciembre de 2020
Asociaciones Público Privadas (APP´s)				-		-	-	-	-	-
APP 1				-		-	-	-	-	-
APP 2				-		-	-	-	-	-
APP 3				-		-	-	-	-	-
APP xx				-		-	-	-	-	-
Otros Instrumentos				-		-	-	-	-	-
Otro Instrumento 1				-		-	-	-	-	-
Otro Instrumento 2				-		-	-	-	-	-
Otro Instrumento 3				-		-	-	-	-	-
Otro Instrumento xx				-		-	-	-	-	-
Total de Obligaciones Diferentes de Financiamiento				-		-	-	-	-	-

NO APLICA

Bajo protesta de decir verdad declaramos que los Estados Financieros y sus Notas son razonablemente correctos y responsabilidad del emisor.

ELABORÓ




C.P. JOEL GABRIEL DOMÍNGUEZ CABAÑAS
 DIRECTOR DE FINANZAS

REVISÓ



LIC. JESÚS GAMA GARCÍA
 ENCARGADO DE DESPACHO DE LA DIRECCIÓN
 GENERAL DE ADMINISTRACIÓN

AUTORIZÓ



LICDA. AMÉRICA LÓPEZ RODRÍGUEZ
 ENCARGADA DE DESPACHO COMO AUDITOR

Concepto	Hacienda Pública/Patrimonio Contribuido	Hacienda Pública/Patrimonio Generado de Ejercicios Anteriores	Hacienda Pública/Patrimonio Generado del Ejercicio	Exceso o Insuficiencia en la Actualización de la Hacienda Pública / Patrimonio	TOTAL
Hacienda Pública / Patrimonio Contribuido Neto de 2019	-	-	-	-	-
<i>Aportaciones</i>	-	-	-	-	-
<i>Donaciones de Capital</i>	-	-	-	-	-
<i>Actualización de la Hacienda Pública / Patrimonio</i>	-	-	-	-	-
Hacienda Pública / Patrimonio Generado Neto de 2019	-	787,403	2,073,867	-	2,861,270
<i>Resultados del Ejercicio (Ahorro / Desahorro)</i>	-	-	<i>2,073,867</i>	-	<i>2,073,867</i>
<i>Resultados de Ejercicios Anteriores</i>	-	<i>787,403</i>	-	-	<i>787,403</i>
<i>Revalúos</i>	-	-	-	-	-
<i>Reservas</i>	-	-	-	-	-
<i>Rectificaciones de Resultados de Ejercicios Anteriores</i>	-	-	-	-	-
Exceso o Insuficiencia en la Actualización de la Hacienda Pública / Patrimonio Neto de 2019	-	-	-	-	-
<i>Resultado por Posición Monetaria</i>	-	-	-	-	-
<i>Resultado por Tenencia de Activos no Monetarios</i>	-	-	-	-	-
Hacienda Pública / Patrimonio Neto Final de 2019	-	787,403	2,073,867	-	2,861,270
Cambios en la Hacienda Pública / Patrimonio Contribuido Neto de 2020	-	-	-	-	-
<i>Aportaciones</i>	-	-	-	-	-
<i>Donaciones de Capital</i>	-	-	-	-	-
<i>Actualización de la Hacienda Pública / Patrimonio</i>	-	-	-	-	-
Variaciones de la Hacienda Pública / Patrimonio Generado Neto de 2020	-	2,073,868	(3,009,876)	-	(936,008)
<i>Resultados del Ejercicio (Ahorro / Desahorro)</i>	-	-	<i>(936,009)</i>	-	<i>(936,009)</i>
<i>Resultados de Ejercicios Anteriores</i>	-	<i>2,073,868</i>	<i>(2,073,867)</i>	-	<i>1</i>
<i>Revalúos</i>	-	-	-	-	-
<i>Reservas</i>	-	-	-	-	-
<i>Rectificaciones de Resultados de Ejercicios Anteriores</i>	-	-	-	-	-
Cambios en el Exceso o Insuficiencia en la Actualización de la Hacienda Pública / Patrimonio Neto de 2020	-	-	-	-	-
<i>Resultado por Posición Monetaria</i>	-	-	-	-	-
<i>Resultado por Tenencia de Activos no Monetarios</i>	-	-	-	-	-
Hacienda Pública / Patrimonio Neto Final de 2020	-	2,861,271	(936,009)	-	1,925,262

Bajo protesta de decir verdad declaramos que los Estados Financieros y sus Notas son razonablemente correctos y responsabilidad del emisor.

ELABORÓ




C.P. JOEL GABRIEL DOMÍNGUEZ CABAÑAS
DIRECTOR DE FINANZAS

REVISÓ



LIC. JESÚS GAMA GARCÍA
ENCARGADO DE DESPACHO DE LA DIRECCIÓN GENERAL
DE ADMINISTRACIÓN

AUTORIZÓ



LICDA. AMÉRICA LÓPEZ RODRÍGUEZ
ENCARGADA DE DESPACHO COMO AUDITOR GENERAL

Concepto	2020	2019	Concepto	2020	2019
Flujos de Efectivo de las Actividades de Operación			Flujos de Efectivo de las Actividades de Inversión		
Origen	35,079,470	24,325,259	Origen	-	-
Impuestos	-	-	Bienes Inmuebles, Infraestructura y Construcciones en Proceso	-	-
Cuotas y Aportaciones de Seguridad Social	-	-	Bienes Muebles	-	-
Contribuciones de Mejoras	-	-	Otros Orígenes de Inversión	-	-
Derechos	-	-	Aplicación	80,171	380,745
Productos	329	9	Bienes Inmuebles, Infraestructura y Construcciones en Proceso	-	-
Aprovechamientos	-	-	Bienes Muebles	80,171	365,523
Ingresos por Venta de Bienes y Prestación de Servicios	-	-	Otras Aplicaciones de Inversión	-	15,222
Participaciones, Aportaciones, Convenios, Incentivos Derivados de la Colaboración Fiscal y Fondos Distintos de Aportaciones	-	-	Flujos Netos de Efectivo por Actividades de Inversión	(80,171)	(380,745)
Transferencias, Asignaciones, Subsidios y Subvenciones, y Pensiones y Jubilaciones	35,079,141	23,535,000	Flujo de Efectivo de las Actividades de Financiamiento		
Otros Orígenes de Operación	-	790,250	Origen	-	-
Aplicación	37,308,449	21,461,142	Endeudamiento Neto	-	-
Servicios Personales	23,089,701	17,415,353	Interno	-	-
Materiales y Suministros	1,678,805	1,449,702	Externo	-	-
Servicios Generales	5,338,097	2,496,087	Otros Orígenes de Financiamiento	-	-
Transf. Internas y Asignaciones al Sector Público	-	-	Aplicación	-	-
Transferencias al resto del Sector Público	-	-	Servicios de la Deuda	-	-
Subsidios y Subvenciones	-	-	Interno	-	-
Ayudas Sociales	-	-	Externo	-	-
Pensiones y Jubilaciones	5,908,876	-	Otras Aplicaciones de Financiamiento	-	-
Transf. a Fideicomisos, Mandatos y Contratos Análogos	-	-	Flujos Netos de Efectivo por Actividades de Financiamiento	-	-
Transferencias a la Seguridad Social	-	-	Incremento/Disminución Neta en el Efectivo y Equivalentes al Efectivo	(2,309,150)	2,483,372
Donativos	-	-	Efectivo y Equivalentes al Efectivo al Inicio del Ejercicio	3,715,235	1,231,863
Transferencias al Exterior	-	-	Efectivo y Equivalentes al Efectivo al Final del Ejercicio	1,406,085	3,715,235
Participaciones	-	-			
Aportaciones	-	-			
Convenios	-	100,000			
Otras Aplicaciones de Operación	1,292,970	-			
Flujos Netos de Efectivo por Actividades de Operación	(2,228,979)	2,864,117			

Bajo protesta de decir verdad declaramos que los Estados Financieros y sus Notas son razonablemente correctos y responsabilidad del emisor.

ELABORÓ

C.P. JOEL GABRIEL DOMÍNGUEZ CABAÑAS
DIRECTOR DE FINANZAS

REVISÓ

LIC. JESÚS GAMA GARCÍA
ENCARGADO DE DESPACHO DE LA DIRECCIÓN GENERAL
DE ADMINISTRACIÓN

AUTORIZÓ

LICDA. AMÉRICA LÓPEZ RODRÍGUEZ
ENCARGADA DE DESPACHO COMO AUDITOR GENERAL DE LA
ESAF

C) NOTAS DE GESTIÓN ADMINISTRATIVA

La Entidad Superior de Auditoría y Fiscalización del Congreso del Estado de Morelos es un organismo público autónomo creado el 30 de enero de 2015 mediante decreto numero 5259; el cual fue dotado de personalidad jurídica y patrimonio propio con el objeto de independizarla jerárquicamente del poder legislativo. Cuenta con un Auditor general y un consejo teniendo como responsabilidad el ser promotores de la cultura de rendición de cuentas, del cumplimiento de la Ley, el control, la transparencia, eficacia y eficiencia en el manejo de los recursos públicos, ajenos a cualquier otro interés que no sea el institucional, así como crear una imagen merecedora de confianza, credibilidad, honestidad, capacidad, respeto e imparcialidad, no solamente por parte de la sociedad a quien se debe servir, sino de los Entes Fiscalizables y de los individuos integrantes de sus estructuras independientemente de sus cargos, de sus posiciones y de los montos presupuestales que manejen..

En cuanto a su validez espacial, abarca a todo el territorio del Estado; en cuanto a su validez personal, señala a todos los entes que se encuentren en territorio estatal, sin distinción de ningún tipo.

Para garantizar la plena autonomía de la Entidad Fiscalizadora y para cumplir plenamente los fines previstos en su Ley, el Organismo podrá allegarse recursos materiales, económicos y financieros, tanto de instancias estatales como federales.

Entidad Superior de Auditoría y Fiscalización del Congreso del Estado de Morelos

Aunado a lo anterior la información financiera que aquí refleja es de manera oportuna y objetiva y con la finalidad de que pueda ser de ayuda en la consulta de cada uno de los documentos presentados.

Durante el ejercicio 2020 a esta Entidad se le asignó un presupuesto de \$33,500,000.00 (Treinta y tres millones quinientos mil pesos 00/100 M.N.) mismos que están siendo destinados de acuerdo a los lineamientos de austeridad y buen gobierno para dar cumplimientos a los compromisos adquiridos con la sociedad morelense así como a todos y a cada uno de los municipios con lo que cuenta, dando atención a través de su sede ubicada en Calle Cecilio A. Róbelo S/N colonia Del Lago Cuernavaca, Morelos C.P. 62470.

En los últimos años se ha manejado el mismo presupuesto, sin embargo, esto no ha sido limitante para realizar actividades en apoyo a la sociedad morelense, por el contrario, ha significado conjuntamente con otras instituciones el involucrarse y participar con lo que cada uno puede aportar todo esto con el fin de alcanzar los objetivos planeados y seguir luchando por mejorar la cultura de la fiscalización y la rendición de cuentas.

Bajo protesta de decir verdad declaramos que los Estados Financieros y sus notas son razonablemente correctos y responsabilidad del emisor.

Entidad Superior de Auditoría y Fiscalización del Congreso del Estado de Morelos


ELABORÓ



C.P. JOEL GABRIEL DOMÍNGUEZ CABAÑAS

DIRECTOR DE FINANZAS

REVISÓ



LIC. JESÚS GAMA GARCÍA

ENCARGADO DE DESPACHO DE LA
DIRECCIÓN GENERAL ADMINISTRACIÓN

AUTORIZÓ



LICDA. AMÉRICA LÓPEZ RODRÍGUEZ

ENCARGADA DE DESPACHO COMO AUDITOR GENERAL DE LA ENTIDAD SUPERIOR DE
AUDITORÍA Y FISCALIZACIÓN DEL CONGRESO DEL ESTADO DE MORELOS

Información adicional que dispongan otras leyes

- No aplica por ser un organismo autónomo y se apega solo a la propia ley en referencia.

NOTAS A LOS ESTADOS FINANCIEROS DEL 01 DE ENERO AL 31 DE DICIEMBRE DE 2020

A) NOTAS DE DESGLOSE

I) NOTAS AL ESTADO DE SITUACION FINANCIERA

ACTIVO

1.- EFECTIVO Y EQUIVALENTES

Los recursos de efectivo de la Entidad Superior de Auditoría y Fiscalización del Congreso del Estado de Morelos, están constituido por moneda nacional y se encuentra en valor nominal proveniente de ingresos propios captados por Transferencias Estatales.

El saldo que refleja por la cantidad de \$ 1'406,085.07(Un millón cuatrocientos seis mil ochenta y cinco pesos 07/100 M.N.) son recursos disponibles de la Entidad Superior de Auditoría y Fiscalización del Congreso del Estado de Morelos para cubrir sus compromisos y está conformado por:

HSBC CTA 4060006848 ESAF 2017	\$ 1'308,180.34
HSBC CTA 4061185187 ESAF 2018	\$ 83,867.52
HSBC CTA 4065802068 FEIEF 2020	\$0.00
BANORTE CTA 1052325945	\$ 14,037.21

2.- DERECHOS A RECIBIR EFECTIVO Y EQUIVALENTES Y BIENES O SERVICIOS A RECIBIR.

La Entidad Superior de Auditoría y Fiscalización del Congreso del Estado de Morelos concentra los derechos a favor del organismo por cuentas por cobrar a corto plazo, deudores diversos por cobrar a corto plazo, anticipos a proveedores de ejercicios anteriores, etc.

El monto de dichas cantidades por estos conceptos asciende a la cantidad de \$262,052.62 (Doscientos sesenta y dos mil cincuenta y dos pesos 62/100 M.N.), a la fecha y se desglosa de la siguiente manera:

Deudores diversos por cobrar a corto plazo	\$262,052.62
--	--------------

3.- Bienes disponibles para su transformación o consumo (inventarios)

No es aplicable por las funciones del organismo y su actividad

4.- Inversiones financieras

La Entidad Superior de Auditoría y Fiscalización del Congreso del Estado de Morelos percibe sus ingresos mediante Transferencias Estatales de manera mensual por parte de Gobierno del Estado de Morelos.

Motivo por el cual no existen inversiones a corto o mediano plazo debido a la finalidad del ente.

ACTIVO NO CIRCULANTE

BIENES MUEBLES, INMUEBLES E INTANGIBLES

Las inversiones en bienes muebles, representan con el transcurso del tiempo un gasto por las cantidades que no son susceptibles de recuperación pero que debido a la valoración y a su propio manejo son necesarias para el organismo.

El reconocimiento inicial de estos activos está valuado al costo de adquisición en concordancia con el postulado básico de valuación.

El valor histórico de los bienes muebles e intangibles de la Entidad Superior de Auditoría y Fiscalización del Congreso del Estado de Morelos asciende a la cantidad de \$1'211,019.44 (Un millón doscientos once mil diecinueve pesos 44/100 M.N.), el cual se integra de la siguiente manera:

Mobiliario y equipo de Administración	\$ 992,205.72
Mobiliario y equipo educaciones y recreativo	\$ 33,730.98
Vehículos y equipo de transporte	\$ 220,065.00
Maquinaria, otros equipos y herramientas	\$ 63,950.97
Software	\$ 15,222.40
Licencias	\$ 15,955.01
Depreciación acumulada de bienes muebles	\$ -119,968.30
Amortización acumulada de activos intangibles	\$ -10,142.34

Entidad Superior de Auditoría y Fiscalización del Congreso del Estado de Morelos

PASIVO

CUENTAS POR PAGAR A CORTO PLAZO

Los compromisos adquiridos con los proveedores y por las obligaciones a cargo de la Entidad Superior de Auditoría y Fiscalización del Congreso del Estado de Morelos con motivo de las compras de materiales, prestación de servicios para la operación del mismo, atendiendo en su caso los compromisos de pago establecidos, o contratos de prestación de servicios; así como la provisión de los impuestos sobre la renta y obligaciones consolidadas del personal administrativo y por importes retenidos a personas físicas por la prestación de servicios profesionales independientes, e impuestos sobre nóminas y arrendamientos, cantidad que en su totalidad asciende a \$953,895.42 (Novecientos cincuenta y tres mil ochocientos noventa y cinco pesos 42/100 M.N.)

Retenciones y contribuciones por pagar	\$ 953,895.42
--	---------------

HACIENDA PUBLICA / PATRIMONIO

HACIENDA PUBLICA / PATRIMONIO GENERADO

Se integra por la cantidad de \$1'925,261.71 (Un millón novecientos veinticinco mil doscientos sesenta y un pesos 71/100 M.N.).

NOTAS AL ESTADO DE ACTIVIDADES

INGRESOS DE GESTIÓN

La cuenta corresponde por otros ingresos y beneficios varios que ocurrieron en el periodo con un saldo de \$7'838,562.30 (Siete millones ochocientos treinta y ocho mil quinientos sesenta y dos pesos 30/100 M.N.)

Otros ingresos y beneficios	\$ 7'838,562.30
-----------------------------	-----------------

GASTOS Y OTRAS PÉRDIDAS

Los gastos devengados corresponden a servicios personales, materiales y suministros, así como servicios generales devengados para el cumplimiento de su objeto de la Entidad Superior de Auditoría y Fiscalización del Congreso del Estado de Morelos en el mantenimiento y gastos de operación, el importe devengado suma la cantidad de \$21,711,267.23 (Veintiún millones setecientos once mil doscientos sesenta y siete pesos 23/100 M.N.) y se describe el ejercicio del presupuesto por capítulo del gasto:

1000	Servicios personales	\$ 23,089,700.51
2000	Materiales y suministros	\$ 1,678,805.13
3000	Servicios generales	\$ 5,338,097.22
4000	Pensiones y Jubilaciones	\$ 5,908,876.45
5000	Bienes Muebles, Inmuebles e Intangibles	\$ 80,171.10

B) NOTAS DE MEMORIA (CUENTAS DE ORDEN)

Los compromisos adquiridos por parte de la Entidad Superior de Auditoría y Fiscalización del Congreso del Estado de Morelos con motivo del servicio que presta se ven estructurados en sus cuentas presupuestales de ingresos y egresos como se muestra a continuación:

Cuentas de orden contable y presupuestario:

Contables:

Valores

Emisión de obligaciones

Avales y garantías

Juicios

Contratos para inversión mediante proyectos para prestación de servicios (PPS) y similares

Bienes concesionados o en comodato

Presupuestarias:

Cuentas de ingresos con un saldo recaudado a la fecha por la cantidad de \$ 35'079,469.86

Cuentas de egresos con un saldo pagado por la cantidad de \$36'095,650.41



Entidad Superior de Auditoría y Fiscalización del Congreso del Estado de Morelos

Información Presupuestaria

CUENTA PÚBLICA TRIMESTRAL
ENTIDAD SUPERIOR DE AUDITORIA Y FISCALIZACIÓN
DEL CONGRESO DEL ESTADO DE MORELOS
ENERO - DICIEMBRE

2020

Concepto	Estimado / Aprobado	Devengado	Recaudado / Pagado
A. Ingresos Totales (A = A1 + A2 + A3)	33,500,000	35,079,470	35,079,470
A1. Ingresos de Libre Disposición	33,500,000	35,079,470	35,079,470
A2. Transferencias Federales Etiquetadas	-	-	-
A3. Financiamiento Neto	-	-	-
B. Egresos Presupuestarios (B = B1 + B2)	33,500,000	36,095,650	36,095,650
B1. Gasto No Etiquetado (sin incluir Amortización de la Deuda Pública)	33,500,000	36,095,650	36,095,650
B2. Gasto Etiquetado (sin incluir Amortización de la Deuda Pública)	-	-	-
C. Remanentes del Ejercicio Anterior (C = C1 + C2)	-	-	-
C1. Remanentes de Ingresos de Libre Disposición aplicados en el periodo	-	-	-
C2. Remanentes de Transferencias Federales Etiquetadas aplicados en el periodo	-	-	-
I. Balance Presupuestario (I = A - B + C)	-	(1,016,180)	(1,016,180)
II. Balance Presupuestario sin Financiamiento Neto (II = I - A3)	-	(1,016,180)	(1,016,180)
III. Balance Presupuestario sin Financiamiento Neto y sin Remanentes del Ejercicio Anterior (III = II - C)	-	(1,016,180)	(1,016,180)

Concepto	Aprobado	Devengado	Pagado
E. Intereses, Comisiones y Gastos de la Deuda (E = E1 + E2)	-	-	-
E1. Intereses, Comisiones y Gastos de la Deuda con Gasto No Etiquetado	-	-	-
E2. Intereses, Comisiones y Gastos de la Deuda con Gasto Etiquetado	-	-	-
IV. Balance Primario (IV = III + E)	-	(1,016,180)	(1,016,180)

Concepto	Estimado / Aprobado	Devengado	Recaudado / Pagado
F. Financiamiento (F = F1 + F2)	-	-	-
F1. Financiamiento con Fuente de Pago de Ingresos de Libre Disposición	-	-	-
F2. Financiamiento con Fuente de Pago de Transferencias Federales Etiquetadas	-	-	-
G. Amortización de la Deuda (G = G1 + G2)	-	-	-
G1. Amortización de la Deuda Pública con Gasto No Etiquetado	-	-	-
G2. Amortización de la Deuda Pública con Gasto Etiquetado	-	-	-
A3. Financiamiento Neto (A3 = F - G)	-	-	-

Concepto	Estimado / Aprobado	Devengado	Recaudado / Pagado
A1. Ingresos de Libre Disposición	33,500,000	35,079,470	35,079,470
A3.1 Financiamiento Neto con Fuente de Pago de Ingresos de Libre Disposición (A3.1 = F1 - G1)	-	-	-
F1. Financiamiento con Fuente de Pago de Ingresos de Libre Disposición	-	-	-
G1. Amortización de la Deuda Pública con Gasto No Etiquetado	-	-	-
B1. Gasto No Etiquetado (sin incluir Amortización de la Deuda Pública)	33,500,000	36,095,650	36,095,650
C1. Remanentes de Ingresos de Libre Disposición aplicados en el periodo	-	-	-
V. Balance Presupuestario de Recursos Disponibles (V = A1 + A3.1 - B1 + C1)	-	(1,016,180)	(1,016,180)
VI. Balance Presupuestario de Recursos Disponibles sin Financiamiento Neto (VI = V - A3.1)	-	(1,016,180)	(1,016,180)

Concepto	Estimado / Aprobado	Devengado	Recaudado / Pagado
A2. Transferencias Federales Etiquetadas	-	-	-
A3.2 Financiamiento Neto con Fuente de Pago de Transferencias Federales Etiquetadas (A3.2 = F2 - G2)	-	-	-
F2. Financiamiento con Fuente de Pago de Transferencias Federales Etiquetadas	-	-	-
G2. Amortización de la Deuda Pública con Gasto Etiquetado	-	-	-
B2. Gasto Etiquetado (sin incluir Amortización de la Deuda Pública)	-	-	-
C2. Remanentes de Transferencias Federales Etiquetadas aplicados en el periodo	-	-	-
VII. Balance Presupuestario de Recursos Etiquetados (VII = A2 + A3.2 - B2 + C2)	-	-	-
VIII. Balance Presupuestario de Recursos Etiquetados sin Financiamiento Neto (VIII = VII - A3.2)	-	-	-

Rubro de Ingresos	Ingreso					Diferencia
	Estimado	Ampliaciones y Reducciones	Modificado	Devengado	Recaudado	
	(1)	(2)	(3 = 1 + 2)	(4)	(5)	
Impuestos	-	-	-	-	-	-
Cuotas y Aportaciones de Seguridad Social	-	-	-	-	-	-
Contribuciones de Mejoras	-	-	-	-	-	-
Derechos	-	-	-	-	-	-
Productos	-	329	329	329	329	329
Aprovechamientos	-	-	-	-	-	-
Ingresos por Venta de Bienes, Prestación de Servicios y Otros Ingresos	-	-	-	-	-	-
Participaciones, Aportaciones, Convenios, Incentivos Derivados de la Colaboración Fiscal y Fondos Distintos de Aportaciones	-	-	-	-	-	-
Transferencias, Asignaciones, Subsidios y Subvenciones, y Pensiones y Jubilaciones	33,500,000	1,579,141	35,079,141	35,079,141	35,079,141	1,579,141
Ingresos Derivados de Financiamientos	-	-	-	-	-	-
Total	33,500,000	1,579,470	35,079,470	35,079,470	35,079,470	1,579,470
				Ingresos excedentes		

Estado Analítico de Ingresos Por Fuente de Financiamiento	Ingreso					Diferencia
	Estimado	Ampliaciones y Reducciones	Modificado	Devengado	Recaudado	
	(1)	(2)	(3 = 1 + 2)	(4)	(5)	
Ingresos del Poder Ejecutivo Federal o Estatal y de los Municipios	-	-	-	-	-	-
Impuestos	-	-	-	-	-	-
Cuotas y Aportaciones de Seguridad Social	-	-	-	-	-	-
Contribuciones de Mejoras	-	-	-	-	-	-
Derechos	-	-	-	-	-	-
Productos ¹	-	-	-	-	-	-
Aprovechamientos ²	-	-	-	-	-	-
Participaciones, Aportaciones, Convenios, Incentivos Derivados de la Colaboración Fiscal y Fondos Distintos de Aportaciones	-	-	-	-	-	-
Transferencias, Asignaciones, Subsidios y Subvenciones, y Pensiones y Jubilaciones	-	-	-	-	-	-
Ingresos de los Entes Públicos de los Poderes Legislativo y Judicial, de los Órganos Autónomos y del Sector Paraestatal o Paramunicipal, así como de las Empresas Productivas del Estado	33,500,000	1,579,470	35,079,470	35,079,470	35,079,470	1,579,470
Cuotas y Aportaciones de Seguridad Social	-	-	-	-	-	-
Productos ¹	-	329	329	329	329	329
Ingresos por Venta de Bienes, Prestación de Servicios y Otros Ingresos ³	-	-	-	-	-	-
Transferencias, Asignaciones, Subsidios y Subvenciones, y Pensiones y Jubilaciones	33,500,000	1,579,141	35,079,141	35,079,141	35,079,141	1,579,141
Ingresos Derivados de Financiamientos	-	-	-	-	-	-
Ingresos Derivados de Financiamientos	-	-	-	-	-	-
Total	33,500,000	1,579,470	35,079,470	35,079,470	35,079,470	1,579,470
				Ingresos excedentes		

¹ Incluye intereses que generan las cuentas bancarias de los entes públicos en productos.

² Incluye donativos en efectivo del Poder Ejecutivo, entre otros aprovechamientos.

³ Se refiere a los ingresos propios obtenidos por los Poderes Legislativo y Judicial, los Órganos Autónomos y las entidades de la administración pública paraestatal y paramunicipal, por sus actividades diversas no inherentes a su operación que generan recursos y que no sean ingresos por venta de bienes o prestación de servicios, tales como donativos en efectivo, entre otros.

Concepto	Ingreso					Diferencia
	Estimado	Ampliaciones/ (Reducciones)	Modificado	Devengado	Recaudado	
Ingresos de Libre Disposición						
<i>Impuestos</i>	-	-	-	-	-	-
<i>Cuotas y Aportaciones de Seguridad Social</i>	-	-	-	-	-	-
<i>Contribuciones de Mejoras</i>	-	-	-	-	-	-
<i>Derechos</i>	-	-	-	-	-	-
<i>Productos</i>	-	329	329	329	329	329
<i>Aprovechamientos</i>	-	-	-	-	-	-
<i>Ingresos por Venta de Bienes y Prestación de Servicios</i>	-	-	-	-	-	-
<i>Participaciones</i>	-	-	-	-	-	-
Fondo General de Participaciones	-	-	-	-	-	-
Fondo de Fomento Municipal	-	-	-	-	-	-
Fondo de Fiscalización y Recaudación	-	-	-	-	-	-
Fondo de Compensación	-	-	-	-	-	-
Fondo de Extracción de Hidrocarburos	-	-	-	-	-	-
Impuesto Especial Sobre Producción y Servicios	-	-	-	-	-	-
0.136% de la Recaudación Federal Participable	-	-	-	-	-	-
3.17% Sobre Extracción de Petróleo	-	-	-	-	-	-
Gasolinas y Diésel	-	-	-	-	-	-
Fondo del Impuesto Sobre la Renta	-	-	-	-	-	-
Fondo de Estabilización de los Ingresos de las Ent. Fed.	-	-	-	-	-	-
<i>Incentivos Derivados de la Colaboración Fiscal</i>	-	-	-	-	-	-
Tenencia o Uso de Vehículos	-	-	-	-	-	-
Fondo de Compensación ISAN	-	-	-	-	-	-
Impuesto Sobre Automóviles Nuevos	-	-	-	-	-	-
Fondo de Compensación de Repecos-Intermedios	-	-	-	-	-	-
Otros Incentivos Económicos	-	-	-	-	-	-
<i>Transferencias y Asignaciones</i>	33,500,000	1,579,141	35,079,141	35,079,141	35,079,141	1,579,141
<i>Convenios</i>	-	-	-	-	-	-
Otros Convenios y Subsidios	-	-	-	-	-	-
<i>Otros Ingresos de Libre Disposición</i>	-	-	-	-	-	-
Participaciones en Ingresos Locales	-	-	-	-	-	-
Otros Ingresos de Libre Disposición	-	-	-	-	-	-
Total de Ingresos de Libre Disposición	33,500,000	1,579,470	35,079,470	35,079,470	35,079,470	1,579,470
Ingresos Excedentes de Ingresos de Libre Disposición						
Transferencias Federales Etiquetadas						
<i>Aportaciones</i>	-	-	-	-	-	-
Fondo de Aport. para la Nómina Educativa y Gto. Op.	-	-	-	-	-	-
Fondo de Aportaciones para los Servicios de Salud	-	-	-	-	-	-
Fondo de Aportaciones para la Infraestructura Social	-	-	-	-	-	-
Fondo de Aport. para el Fortalecimiento de los Municipios y de las Demarcaciones Territoriales del Distrito Federal	-	-	-	-	-	-
Fondo de Aportaciones Múltiples	-	-	-	-	-	-
Fondo de Aport. para la Educación Tec. y de Adultos	-	-	-	-	-	-
Fondo de Aportaciones para la Seguridad Pública de los Estados y del Distrito Federal	-	-	-	-	-	-
Fondo de Aportaciones para el Fortalecimiento de las Entidades Federativas	-	-	-	-	-	-
<i>Convenios</i>	-	-	-	-	-	-
Convenios de Protección Social en Salud	-	-	-	-	-	-
Convenios de Descentralización	-	-	-	-	-	-
Convenios de Reasignación	-	-	-	-	-	-
Otros Convenios y Subsidios	-	-	-	-	-	-
<i>Fondos Distintos de Aportaciones</i>	-	-	-	-	-	-
Fondo para Entidades Federativas y Municipios Productores de Hidrocarburos	-	-	-	-	-	-
Fondo Minero	-	-	-	-	-	-
<i>Transferencias, Asignaciones, Subsidios y Subvenciones, y Pensiones y Jubilaciones</i>	-	-	-	-	-	-
<i>Otras Transferencias Federales Etiquetadas</i>	-	-	-	-	-	-
Total de Transferencias Federales Etiquetadas	-	-	-	-	-	-
Ingresos Derivados de Financiamientos						
<i>Ingresos Derivados de Financiamientos</i>	-	-	-	-	-	-
Total de Ingresos	33,500,000	1,579,470	35,079,470	35,079,470	35,079,470	1,579,470
Datos Informativos						
1. Ingresos Derivados de Financiamientos con Fuente de Pago de Ingresos de Libre Disposición	-	-	-	-	-	-
2. Ingresos Derivados de Financiamientos con Fuente de Pago de Transferencias Federales Etiquetadas	-	-	-	-	-	-
3. Ingresos Derivados de Financiamientos	-	-	-	-	-	-

Concepto	Egresos					Subejercicio 6 = (3 - 4)
	Aprobado	Ampliaciones/ (Reducciones)	Modificado	Devengado	Pagado	
	1	2	3 = (1 + 2)	4	5	
Servicios Personales	23,944,800	(855,099)	23,089,701	23,089,701	23,089,701	-
Remuneraciones al Personal de Carácter Permanente	6,258,344	362,366	6,620,710	6,620,710	6,620,710	-
Remuneraciones al Personal de Carácter Transitorio	-	-	-	-	-	-
Remuneraciones Adicionales y Especiales	4,375,000	(1,147,535)	3,227,465	3,227,465	3,227,465	-
Seguridad Social	3,110,000	(1,918,456)	1,191,544	1,191,544	1,191,544	-
Otras Prestaciones Sociales y Económicas	9,201,456	2,791,526	11,992,982	11,992,982	11,992,982	-
Previsiones	1,000,000	(1,000,000)	-	-	-	-
Pago de Estímulos a Servidores Públicos	-	57,000	57,000	57,000	57,000	-
Materiales y Suministros	1,544,700	134,105	1,678,805	1,678,805	1,678,805	-
Materiales de Admón, Emisión de Doctos. y Artículos Oficiales	590,000	(59,925)	530,075	530,075	530,075	-
Alimentos y Utensilios	47,500	365,606	413,106	413,106	413,106	-
Materias Primas y Materiales de Producción y Comercialización	-	-	-	-	-	-
Materiales y Artículos de Construcción y de Reparación	81,600	(77,274)	4,326	4,326	4,326	-
Productos Químicos, Farmacéuticos y de Laboratorio	4,000	130,269	134,269	134,269	134,269	-
Combustibles, Lubricantes y Aditivos	608,700	(140,389)	468,311	468,311	468,311	-
Vestuario, Blancos, Prendas de Protección y Artículos Deportivos	56,800	(54,670)	2,130	2,130	2,130	-
Materiales y Suministros Para Seguridad	-	-	-	-	-	-
Herramientas, Refacciones y Accesorios Menores	156,100	(29,512)	126,588	126,588	126,588	-
Servicios Generales	5,070,500	(748,583)	4,321,917	5,338,097	5,338,097	(1,016,180)
Servicios Básicos	410,000	(177,359)	232,641	232,641	232,641	-
Servicios de Arrendamiento	728,000	(123,146)	604,854	604,853	604,853	1
Servicios Profesionales, Científicos, Técnicos y Otros Servicios	1,580,000	754,528	2,334,528	3,350,709	3,350,709	(1,016,181)
Servicios Financieros, Bancarios y Comerciales	125,000	54,009	179,009	179,009	179,009	-
Servicios de Instalación, Reparación, Mantto. y Conservación	530,000	259,729	789,729	789,729	789,729	-
Servicios de Comunicación Social y Publicidad	1,257,500	(1,221,500)	36,000	36,000	36,000	-
Servicios de Traslado y Viáticos	366,000	(363,652)	2,348	2,348	2,348	-
Servicios Oficiales	20,000	106,263	126,263	126,263	126,263	-
Otros Servicios Generales	54,000	(37,455)	16,545	16,545	16,545	-
Transferencias, Asignaciones, Subsidios y Otras Ayudas	2,300,000	3,608,876	5,908,876	5,908,876	5,908,876	-
Transferencias Internas y Asignaciones al Sector Público	-	-	-	-	-	-
Transferencias al Resto del Sector Público	-	-	-	-	-	-
Subsidios y Subvenciones	-	-	-	-	-	-
Ayudas Sociales	-	-	-	-	-	-
Pensiones y Jubilaciones	2,300,000	3,608,876	5,908,876	5,908,876	5,908,876	-
Transferencias a Fideicomisos, Mandatos y Otros Análogos	-	-	-	-	-	-
Transferencias a la Seguridad Social	-	-	-	-	-	-
Donativos	-	-	-	-	-	-
Transferencias al Exterior	-	-	-	-	-	-
Bienes Muebles, Inmuebles e Intangibles	640,000	(559,829)	80,171	80,171	80,171	-
Mobiliario y Equipo de Administración	250,000	(232,507)	17,493	17,493	17,493	-
Mobiliario y Equipo Educativo y Recreativo	40,000	(24,211)	15,789	15,789	15,789	-
Equipo e Instrumental Médico y de Laboratorio	-	-	-	-	-	-
Vehículos y Equipo de Transporte	200,000	(200,000)	-	-	-	-
Equipo de Defensa y Seguridad	-	-	-	-	-	-
Maquinaria, Otros Equipos y Herramientas	-	46,889	46,889	46,889	46,889	-
Activos Biológicos	-	-	-	-	-	-
Bienes Inmuebles	-	-	-	-	-	-
Activos Intangibles	150,000	(150,000)	-	-	-	-
Inversión Pública	-	-	-	-	-	-
Obra Pública en Bienes de Dominio Público	-	-	-	-	-	-
Obra Pública en Bienes Propios	-	-	-	-	-	-
Proyectos Productivos y Acciones de Fomento	-	-	-	-	-	-
Inversiones Financieras y Otras Provisiones	-	-	-	-	-	-
Inversiones Para el Fomento de Actividades Productivas	-	-	-	-	-	-
Acciones y Participaciones de Capital	-	-	-	-	-	-
Compra de Títulos y Valores	-	-	-	-	-	-
Concesión de Préstamos	-	-	-	-	-	-
Inversiones en Fideicomisos, Mandatos y Otros Análogos	-	-	-	-	-	-
Otras Inversiones Financieras	-	-	-	-	-	-
Provisiones para Contingencias y Otras Erogaciones Especiales	-	-	-	-	-	-
Participaciones y Aportaciones	-	-	-	-	-	-
Participaciones	-	-	-	-	-	-
Aportaciones	-	-	-	-	-	-
Convenios	-	-	-	-	-	-
Deuda Pública	-	-	-	-	-	-
Amortización de la Deuda Pública	-	-	-	-	-	-
Intereses de la Deuda Pública	-	-	-	-	-	-
Comisiones de la Deuda Pública	-	-	-	-	-	-
Gastos de la Deuda Pública	-	-	-	-	-	-
Costo por Coberturas	-	-	-	-	-	-
Apoyos Financieros	-	-	-	-	-	-
Adeudos de Ejercicios Fiscales Anteriores (Adefas)	-	-	-	-	-	-
Total del Gasto	33,500,000	1,579,470	35,079,470	36,095,650	36,095,650	(1,016,180)

Concepto	Egresos					
	Aprobado	Ampliaciones / (Reducciones)	Modificado	Devengado	Pagado	Subejercicio
Gasto No Etiquetado	33,500,000	1,579,470	35,079,470	36,095,650	36,095,650	(1,016,180)
Servicios Personales	23,944,800	(855,099)	23,089,701	23,089,701	23,089,701	-
Remuneraciones al Personal de Carácter Permanente	6,258,344	362,366	6,620,710	6,620,710	6,620,710	-
Remuneraciones al Personal de Carácter Transitorio	-	-	-	-	-	-
Remuneraciones Adicionales y Especiales	4,375,000	(1,147,535)	3,227,465	3,227,465	3,227,465	-
Seguridad Social	3,110,000	(1,918,456)	1,191,544	1,191,544	1,191,544	-
Otras Prestaciones Sociales y Económicas	9,201,456	2,791,526	11,992,982	11,992,982	11,992,982	-
Previsiones	1,000,000	(1,000,000)	-	-	-	-
Pago de Estímulos a Servidores Públicos	-	57,000	57,000	57,000	57,000	-
Materiales y Suministros	1,544,700	134,105	1,678,805	1,678,805	1,678,805	-
Materiales de Admón., Emisión de Doctos. y Art. Oficiales	590,000	(59,925)	530,075	530,075	530,075	-
Alimentos y Utensilios	47,500	365,606	413,106	413,106	413,106	-
Materias Primas y Materiales de Prod. y Comercialización	-	-	-	-	-	-
Materiales y Artículos de Construcción y de Reparación	81,600	(77,274)	4,326	4,326	4,326	-
Productos Químicos, Farmacéuticos y de Laboratorio	4,000	130,269	134,269	134,269	134,269	-
Combustibles, Lubricantes y Aditivos	608,700	(140,389)	468,311	468,311	468,311	-
Vestuario, Blancos, Prendas de Protección y Art. Deportivos	56,800	(54,670)	2,130	2,130	2,130	-
Materiales y Suministros Para Seguridad	-	-	-	-	-	-
Herramientas, Refacciones y Accesorios Menores	156,100	(29,512)	126,588	126,588	126,588	-
Servicios Generales	5,070,500	(748,583)	4,321,917	5,338,097	5,338,097	(1,016,180)
Servicios Básicos	410,000	(177,359)	232,641	232,641	232,641	-
Servicios de Arrendamiento	728,000	(123,146)	604,854	604,853	604,853	1
Servicios Profesionales, Científicos, Técnicos y Otros Serv.	1,580,000	754,528	2,334,528	3,350,709	3,350,709	(1,016,181)
Servicios Financieros, Bancarios y Comerciales	125,000	54,009	179,009	179,009	179,009	-
Servicios de Instalación, Reparación, Mantto. y Conservación	530,000	259,729	789,729	789,729	789,729	-
Servicios de Comunicación Social y Publicidad	1,257,500	(1,221,500)	36,000	36,000	36,000	-
Servicios de Traslado y Viáticos	366,000	(363,652)	2,348	2,348	2,348	-
Servicios Oficiales	20,000	106,263	126,263	126,263	126,263	-
Otros Servicios Generales	54,000	(37,455)	16,545	16,545	16,545	-
Transferencias, Asignaciones, Subsidios y Otras Ayudas	2,300,000	3,608,876	5,908,876	5,908,876	5,908,876	-
Transferencias Internas y Asignaciones al Sector Público	-	-	-	-	-	-
Transferencias al Resto del Sector Público	-	-	-	-	-	-
Subsidios y Subvenciones	-	-	-	-	-	-
Ayudas Sociales	-	-	-	-	-	-
Pensiones y Jubilaciones	2,300,000	3,608,876	5,908,876	5,908,876	5,908,876	-
Transferencias a Fideicomisos, Mandatos y Otros Análogos	-	-	-	-	-	-
Transferencias a la Seguridad Social	-	-	-	-	-	-
Donativos	-	-	-	-	-	-
Transferencias al Exterior	-	-	-	-	-	-
Bienes Muebles, Inmuebles e Intangibles	640,000	(559,829)	80,171	80,171	80,171	-
Mobiliario y Equipo de Administración	250,000	(232,507)	17,493	17,493	17,493	-
Mobiliario y Equipo Educativo y Recreativo	40,000	(24,211)	15,789	15,789	15,789	-
Equipo e Instrumental Médico y de Laboratorio	-	-	-	-	-	-
Vehículos y Equipo de Transporte	200,000	(200,000)	-	-	-	-
Equipo de Defensa y Seguridad	-	-	-	-	-	-
Maquinaria, Otros Equipos y Herramientas	-	46,889	46,889	46,889	46,889	-
Activos Biológicos	-	-	-	-	-	-
Bienes Inmuebles	-	-	-	-	-	-
Activos Intangibles	150,000	(150,000)	-	-	-	-
Inversión Pública	-	-	-	-	-	-
Obra Pública en Bienes de Dominio Público	-	-	-	-	-	-
Obra Pública en Bienes Propios	-	-	-	-	-	-
Proyectos Productivos y Acciones de Fomento	-	-	-	-	-	-
Inversiones Financieras y Otras Provisiones	-	-	-	-	-	-
Inversiones Para el Fomento de Actividades Productivas	-	-	-	-	-	-
Acciones y Participaciones de Capital	-	-	-	-	-	-
Compra de Títulos y Valores	-	-	-	-	-	-
Concesión de Préstamos	-	-	-	-	-	-
Inversiones en Fideicomisos, Mandatos y Otros Análogos	-	-	-	-	-	-
Fideicomiso de Desastres Naturales (Informativo)	-	-	-	-	-	-
Otras Inversiones Financieras	-	-	-	-	-	-
Provisiones para Contingencias y Otras Erogaciones Especiales	-	-	-	-	-	-
Participaciones y Aportaciones	-	-	-	-	-	-
Participaciones	-	-	-	-	-	-
Aportaciones	-	-	-	-	-	-
Convenios	-	-	-	-	-	-
Deuda Pública	-	-	-	-	-	-
Amortización de la Deuda Pública	-	-	-	-	-	-
Intereses de la Deuda Pública	-	-	-	-	-	-
Comisiones de la Deuda Pública	-	-	-	-	-	-
Gastos de la Deuda Pública	-	-	-	-	-	-
Costo por Coberturas	-	-	-	-	-	-
Apoyos Financieros	-	-	-	-	-	-
Adeudos de Ejercicios Fiscales Anteriores (Adefas)	-	-	-	-	-	-

Concepto	Egresos					
	Aprobado	Ampliaciones / (Reducciones)	Modificado	Devengado	Pagado	Subejercicio
Gasto Etiquetado	-	-	-	-	-	-
Servicios Personales	-	-	-	-	-	-
Remuneraciones al Personal de Carácter Permanente	-	-	-	-	-	-
Remuneraciones al Personal de Carácter Transitorio	-	-	-	-	-	-
Remuneraciones Adicionales y Especiales	-	-	-	-	-	-
Seguridad Social	-	-	-	-	-	-
Otras Prestaciones Sociales y Económicas	-	-	-	-	-	-
Previsiones	-	-	-	-	-	-
Pago de Estímulos a Servidores Públicos	-	-	-	-	-	-
Materiales y Suministros	-	-	-	-	-	-
Materiales de Admón., Emisión de Doctos. y Art. Oficiales	-	-	-	-	-	-
Alimentos y Utensilios	-	-	-	-	-	-
Materias Primas y Materiales de Prod. y Comercialización	-	-	-	-	-	-
Materiales y Artículos de Construcción y de Reparación	-	-	-	-	-	-
Productos Químicos, Farmacéuticos y de Laboratorio	-	-	-	-	-	-
Combustibles, Lubricantes y Aditivos	-	-	-	-	-	-
Vestuario, Blancos, Prendas de Protección y Art. Deportivos	-	-	-	-	-	-
Materiales y Suministros Para Seguridad	-	-	-	-	-	-
Herramientas, Refacciones y Accesorios Menores	-	-	-	-	-	-
Servicios Generales	-	-	-	-	-	-
Servicios Básicos	-	-	-	-	-	-
Servicios de Arrendamiento	-	-	-	-	-	-
Servicios Profesionales, Científicos, Técnicos y Otros Serv.	-	-	-	-	-	-
Servicios Financieros, Bancarios y Comerciales	-	-	-	-	-	-
Servicios de Instalación, Reparación, Mantto. y Conservación	-	-	-	-	-	-
Servicios de Comunicación Social y Publicidad	-	-	-	-	-	-
Servicios de Traslado y Viáticos	-	-	-	-	-	-
Servicios Oficiales	-	-	-	-	-	-
Otros Servicios Generales	-	-	-	-	-	-
Transferencias, Asignaciones, Subsidios y Otras Ayudas	-	-	-	-	-	-
Transferencias Internas y Asignaciones al Sector Público	-	-	-	-	-	-
Transferencias al Resto del Sector Público	-	-	-	-	-	-
Subsidios y Subvenciones	-	-	-	-	-	-
Ayudas Sociales	-	-	-	-	-	-
Pensiones y Jubilaciones	-	-	-	-	-	-
Transferencias a Fideicomisos, Mandatos y Otros Análogos	-	-	-	-	-	-
Transferencias a la Seguridad Social	-	-	-	-	-	-
Donativos	-	-	-	-	-	-
Transferencias al Exterior	-	-	-	-	-	-
Bienes Muebles, Inmuebles e Intangibles	-	-	-	-	-	-
Mobiliario y Equipo de Administración	-	-	-	-	-	-
Mobiliario y Equipo Educativo y Recreativo	-	-	-	-	-	-
Equipo e Instrumental Médico y de Laboratorio	-	-	-	-	-	-
Vehículos y Equipo de Transporte	-	-	-	-	-	-
Equipo de Defensa y Seguridad	-	-	-	-	-	-
Maquinaria, Otros Equipos y Herramientas	-	-	-	-	-	-
Activos Biológicos	-	-	-	-	-	-
Bienes Inmuebles	-	-	-	-	-	-
Activos Intangibles	-	-	-	-	-	-
Inversión Pública	-	-	-	-	-	-
Obra Pública en Bienes de Dominio Público	-	-	-	-	-	-
Obra Pública en Bienes Propios	-	-	-	-	-	-
Proyectos Productivos y Acciones de Fomento	-	-	-	-	-	-
Inversiones Financieras y Otras Provisiones	-	-	-	-	-	-
Inversiones Para el Fomento de Actividades Productivas	-	-	-	-	-	-
Acciones y Participaciones de Capital	-	-	-	-	-	-
Compra de Títulos y Valores	-	-	-	-	-	-
Concesión de Préstamos	-	-	-	-	-	-
Inversiones en Fideicomisos, Mandatos y Otros Análogos	-	-	-	-	-	-
Fideicomiso de Desastres Naturales (Informativo)	-	-	-	-	-	-
Otras Inversiones Financieras	-	-	-	-	-	-
Provisiones para Contingencias y Otras Erogaciones Especiales	-	-	-	-	-	-
Participaciones y Aportaciones	-	-	-	-	-	-
Participaciones	-	-	-	-	-	-
Aportaciones	-	-	-	-	-	-
Convenios	-	-	-	-	-	-
Deuda Pública	-	-	-	-	-	-
Amortización de la Deuda Pública	-	-	-	-	-	-
Intereses de la Deuda Pública	-	-	-	-	-	-
Comisiones de la Deuda Pública	-	-	-	-	-	-
Gastos de la Deuda Pública	-	-	-	-	-	-
Costo por Coberturas	-	-	-	-	-	-
Apoyos Financieros	-	-	-	-	-	-
Adeudos de Ejercicios Fiscales Anteriores (Adefas)	-	-	-	-	-	-
Total de Egresos	33,500,000	1,579,470	35,079,470	36,095,650	36,095,650	(1,016,180)

Concepto	Egresos					Subejercicio 6 = (3 - 4)
	Aprobado	Ampliaciones/ (Reducciones)	Modificado	Devengado	Pagado	
	1	2	3 = (1 + 2)	4	5	
Jefatura de la Oficina de la Gobernatura del Estado	-	-	-	-	-	-
Secretaría de Gobierno	-	-	-	-	-	-
Secretaría de Hacienda	-	-	-	-	-	-
Secretaría de Desarrollo Económico y del Trabajo	-	-	-	-	-	-
Secretaría de Desarrollo Agropecuario	-	-	-	-	-	-
Secretaría de Obras Públicas	-	-	-	-	-	-
Secretaría de Educación	-	-	-	-	-	-
Secretaría de Salud	-	-	-	-	-	-
Secretaría de Administración	-	-	-	-	-	-
Secretaría de la Contraloría	-	-	-	-	-	-
Secretaría de Turismo y Cultura	-	-	-	-	-	-
Secretaría de Desarrollo Social	-	-	-	-	-	-
Secretaría de Desarrollo Sustentable	-	-	-	-	-	-
Secretaría de Movilidad y Transporte	-	-	-	-	-	-
Comisión Estatal de Seguridad Pública	-	-	-	-	-	-
Consejería Jurídica	-	-	-	-	-	-
Gastos Institucionales	-	-	-	-	-	-
Total del Gasto	-	-	-	-	-	-

Entidad Superior de Auditoría y Fiscalización del Congreso del Estado de Morelos
Estado Analítico del Ejercicio del Presupuesto de Egresos
Clasificación Administrativa
Del 1 de enero al 31 de diciembre de 2020

Concepto	Egresos					Subejercicio 6 = (3 - 4)
	Aprobado	Ampliaciones/ (Reducciones)	Modificado	Devengado	Pagado	
	1	2	3 = (1 + 2)	4	5	
Poder Ejecutivo	-	-	-	-	-	-
Poder Legislativo	33,500,000	1,579,470	35,079,470	36,095,650	36,095,650	(1,016,180)
Poder Judicial	-	-	-	-	-	-
Organismos Autónomos	-	-	-	-	-	-
Poder Ejecutivo de los Municipios	-	-	-	-	-	-
Total del Gasto	33,500,000	1,579,470	35,079,470	36,095,650	36,095,650	(1,016,180)

Sector Paraestatal del Gobierno del Estado de Morelos
Estado Analítico del Ejercicio del Presupuesto de Egresos
Clasificación Administrativa
Del 1 de enero al 31 de diciembre de 2020

Concepto	Egresos					Subejercicio 6 = (3 - 4)
	Aprobado	Ampliaciones/ (Reducciones)	Modificado	Devengado	Pagado	
	1	2	3 = (1 + 2)	4	5	
Entidades Paraestatales y Fideicomisos No Empresariales y No Financieros	-	-	-	-	-	-
Instituciones Públicas de la Seguridad Social	-	-	-	-	-	-
Entidades Paraestatales Empresariales No Financieras con Participación Estatal Mayoritaria	-	-	-	-	-	-
Fideicomisos Empresariales No Financieros con Participación Estatal Mayoritaria	-	-	-	-	-	-
Entidades Paraestatales Empresariales Financieras Monetarias con Participación Estatal Mayoritaria	-	-	-	-	-	-
Entidades Paraestatales Empresariales Financieras No Monetarias con Participación Estatal Mayoritaria	-	-	-	-	-	-
Fideicomisos Financieros Públicos con Participación Estatal Mayoritaria	-	-	-	-	-	-
Total del Gasto	-	-	-	-	-	-

Concepto	Egresos					Subejercicio
	Aprobado	Ampliaciones/ (Reducciones)	Modificado	Devengado	Pagado	
Gasto No Etiquetado	33,500,000	1,579,470	35,079,470	36,095,650	36,095,650	(1,016,180)
Jefatura de la Oficina de la Gobernatura del Estado	-	-	-	-	-	-
Secretaría de Gobierno	-	-	-	-	-	-
Secretaría de Hacienda	-	-	-	-	-	-
Secretaría de Desarrollo Económico y del Trabajo	-	-	-	-	-	-
Secretaría de Desarrollo Agropecuario	-	-	-	-	-	-
Secretaría de Obras Públicas	-	-	-	-	-	-
Secretaría de Educación	-	-	-	-	-	-
Secretaría de Salud	-	-	-	-	-	-
Secretaría de Administración	-	-	-	-	-	-
Secretaría de la Contraloría	-	-	-	-	-	-
Secretaría de Turismo y Cultura	-	-	-	-	-	-
Secretaría de Desarrollo Social	-	-	-	-	-	-
Secretaría de Desarrollo Sustentable	-	-	-	-	-	-
Secretaría de Movilidad y Transporte	-	-	-	-	-	-
Comisión Estatal de Seguridad Pública	-	-	-	-	-	-
Consejería Jurídica	-	-	-	-	-	-
Gastos Institucionales	-	-	-	-	-	-
Poder Legislativo	33,500,000	1,579,470	35,079,470	36,095,650	36,095,650	(1,016,180)
Poder Judicial	-	-	-	-	-	-
Organismos Autónomos	-	-	-	-	-	-
Entidades Paraestatales y Fideicomisos No Empresariales y No Financieros	-	-	-	-	-	-
Entidades Paraestatales Empresariales No Financieras con Participación Estatal Mayoritaria	-	-	-	-	-	-
Poder Ejecutivo de los Municipios	-	-	-	-	-	-
Gasto Etiquetado	-	-	-	-	-	-
Jefatura de la Oficina de la Gobernatura del Estado	-	-	-	-	-	-
Secretaría de Gobierno	-	-	-	-	-	-
Secretaría de Hacienda	-	-	-	-	-	-
Secretaría de Desarrollo Económico y del Trabajo	-	-	-	-	-	-
Secretaría de Desarrollo Agropecuario	-	-	-	-	-	-
Secretaría de Obras Públicas	-	-	-	-	-	-
Secretaría de Educación	-	-	-	-	-	-
Secretaría de Salud	-	-	-	-	-	-
Secretaría de Administración	-	-	-	-	-	-
Secretaría de la Contraloría	-	-	-	-	-	-
Secretaría de Turismo y Cultura	-	-	-	-	-	-
Secretaría de Desarrollo Social	-	-	-	-	-	-
Secretaría de Desarrollo Sustentable	-	-	-	-	-	-
Secretaría de Movilidad y Transporte	-	-	-	-	-	-
Comisión Estatal de Seguridad Pública	-	-	-	-	-	-
Consejería Jurídica	-	-	-	-	-	-
Gastos Institucionales	-	-	-	-	-	-
Poder Legislativo	-	-	-	-	-	-
Poder Judicial	-	-	-	-	-	-
Organismos Autónomos	-	-	-	-	-	-
Entidades Paraestatales y Fideicomisos No Empresariales y No Financieros	-	-	-	-	-	-
Entidades Paraestatales Empresariales No Financieras con Participación Estatal Mayoritaria	-	-	-	-	-	-
Poder Ejecutivo de los Municipios	-	-	-	-	-	-
Total de Egresos	33,500,000	1,579,470	35,079,470	36,095,650	36,095,650	(1,016,180)

Concepto	Egresos					Subejercicio
	Aprobado	Ampliaciones/ (Reducciones)	Modificado	Devengado	Pagado	
	1	2	3 = (1 + 2)	4	5	
Gobierno	33,500,000	1,579,470	35,079,470	36,095,650	36,095,650	(1,016,180)
Legislación	33,500,000	1,579,470	35,079,470	36,095,650	36,095,650	(1,016,180)
Justicia	-	-	-	-	-	-
Coordinación de la Política de Gobierno	-	-	-	-	-	-
Relaciones Exteriores	-	-	-	-	-	-
Asuntos Financieros y Hacendarios	-	-	-	-	-	-
Seguridad Nacional	-	-	-	-	-	-
Asuntos de Orden Público y de Seguridad Interior	-	-	-	-	-	-
Otros Servicios Generales	-	-	-	-	-	-
Desarrollo Social	-	-	-	-	-	-
Protección Ambiental	-	-	-	-	-	-
Vivienda y Servicios a la Comunidad	-	-	-	-	-	-
Salud	-	-	-	-	-	-
Recreación, Cultura y Otras Manifestaciones Sociales	-	-	-	-	-	-
Educación	-	-	-	-	-	-
Protección Social	-	-	-	-	-	-
Otros Asuntos Sociales	-	-	-	-	-	-
Desarrollo Económico	-	-	-	-	-	-
Asuntos Económicos, Comerciales y Laborales en General	-	-	-	-	-	-
Agropecuaria, Silvicultura, Pesca y Caza	-	-	-	-	-	-
Combustibles y Energía	-	-	-	-	-	-
Minería, Manufacturas y Construcción	-	-	-	-	-	-
Transporte	-	-	-	-	-	-
Comunicaciones	-	-	-	-	-	-
Turismo	-	-	-	-	-	-
Ciencia, Tecnología e Innovación	-	-	-	-	-	-
Otras Industrias y Otros Asuntos Económicos	-	-	-	-	-	-
Otras no Clasificadas en Funciones Anteriores	-	-	-	-	-	-
Transacciones de la Deuda Pública / Costo Financiero de la Deuda	-	-	-	-	-	-
Transferencias, Participaciones y Aportaciones entre Diferentes Niveles y Ordenes de Gobierno	-	-	-	-	-	-
Saneamiento del Sistema Financiero	-	-	-	-	-	-
Adeudos de Ejercicios Fiscales Anteriores	-	-	-	-	-	-
Total del Gasto	33,500,000	1,579,470	35,079,470	36,095,650	36,095,650	(1,016,180)

Concepto	Egresos					Subejercicio
	Aprobado	Ampliaciones/ (Reducciones)	Modificado	Devengado	Pagado	
Gasto No Etiquetado	33,500,000	1,579,470	35,079,470	36,095,650	36,095,650	(1,016,180)
Gobierno	33,500,000	1,579,470	35,079,470	36,095,650	36,095,650	(1,016,180)
Legislación	33,500,000	1,579,470	35,079,470	36,095,650	36,095,650	(1,016,180)
Justicia	-	-	-	-	-	-
Coordinación de la Política de Gobierno	-	-	-	-	-	-
Relaciones Exteriores	-	-	-	-	-	-
Asuntos Financieros y Hacendarios	-	-	-	-	-	-
Seguridad Nacional	-	-	-	-	-	-
Asuntos de Orden Público y de Seguridad Interior	-	-	-	-	-	-
Otros Servicios Generales	-	-	-	-	-	-
Desarrollo Social	-	-	-	-	-	-
Protección Ambiental	-	-	-	-	-	-
Vivienda y Servicios a la Comunidad	-	-	-	-	-	-
Salud	-	-	-	-	-	-
Recreación, Cultura y Otras Manifestaciones Sociales	-	-	-	-	-	-
Educación	-	-	-	-	-	-
Protección Social	-	-	-	-	-	-
Otros Asuntos Sociales	-	-	-	-	-	-
Desarrollo Económico	-	-	-	-	-	-
Asuntos Económicos, Comerciales y Laborales en Gral.	-	-	-	-	-	-
Agropecuaria, Silvicultura, Pesca y Caza	-	-	-	-	-	-
Combustibles y Energía	-	-	-	-	-	-
Minería, Manufacturas y Construcción	-	-	-	-	-	-
Transporte	-	-	-	-	-	-
Comunicaciones	-	-	-	-	-	-
Turismo	-	-	-	-	-	-
Ciencia, Tecnología e Innovación	-	-	-	-	-	-
Otras Industrias y Otros Asuntos Económicos	-	-	-	-	-	-
Otras no Clasificadas en Funciones Anteriores	-	-	-	-	-	-
Transacciones de la Deuda Pública / Costo Financiero de la Deuda	-	-	-	-	-	-
Transferencias, Participaciones y Aportaciones entre Diferentes Niveles y Ordenes de Gobierno	-	-	-	-	-	-
Saneamiento del Sistema Financiero	-	-	-	-	-	-
Adeudos de Ejercicios Fiscales Anteriores	-	-	-	-	-	-
Gasto Etiquetado	-	-	-	-	-	-
Gobierno	-	-	-	-	-	-
Legislación	-	-	-	-	-	-
Justicia	-	-	-	-	-	-
Coordinación de la Política de Gobierno	-	-	-	-	-	-
Relaciones Exteriores	-	-	-	-	-	-
Asuntos Financieros y Hacendarios	-	-	-	-	-	-
Seguridad Nacional	-	-	-	-	-	-
Asuntos de Orden Público y de Seguridad Interior	-	-	-	-	-	-
Otros Servicios Generales	-	-	-	-	-	-
Desarrollo Social	-	-	-	-	-	-
Protección Ambiental	-	-	-	-	-	-
Vivienda y Servicios a la Comunidad	-	-	-	-	-	-
Salud	-	-	-	-	-	-
Recreación, Cultura y Otras Manifestaciones Sociales	-	-	-	-	-	-
Educación	-	-	-	-	-	-
Protección Social	-	-	-	-	-	-
Otros Asuntos Sociales	-	-	-	-	-	-
Desarrollo Económico	-	-	-	-	-	-
Asuntos Económicos, Comerciales y Laborales en Gral.	-	-	-	-	-	-
Agropecuaria, Silvicultura, Pesca y Caza	-	-	-	-	-	-
Combustibles y Energía	-	-	-	-	-	-
Minería, Manufacturas y Construcción	-	-	-	-	-	-
Transporte	-	-	-	-	-	-
Comunicaciones	-	-	-	-	-	-
Turismo	-	-	-	-	-	-
Ciencia, Tecnología e Innovación	-	-	-	-	-	-
Otras Industrias y Otros Asuntos Económicos	-	-	-	-	-	-
Otras no Clasificadas en Funciones Anteriores	-	-	-	-	-	-
Transacciones de la Deuda Pública / Costo Financiero de la Deuda	-	-	-	-	-	-
Transferencias, Participaciones y Aportaciones entre Diferentes Niveles y Ordenes de Gobierno	-	-	-	-	-	-
Saneamiento del Sistema Financiero	-	-	-	-	-	-
Adeudos de Ejercicios Fiscales Anteriores	-	-	-	-	-	-
Total del Egresos	33,500,000	1,579,470	35,079,470	36,095,650	36,095,650	(1,016,180)

Concepto	Egresos					Subejercicio
	Aprobado	Ampliaciones/ (Reducciones)	Modificado	Devengado	Pagado	
Gasto No Etiquetado	23,944,800	(855,099)	23,089,701	23,089,701	23,089,701	-
<i>Personal Administrativo y de Servicio Público</i>	<i>23,944,800</i>	<i>(855,099)</i>	<i>23,089,701</i>	<i>23,089,701</i>	<i>23,089,701</i>	-
<i>Magisterio</i>	-	-	-	-	-	-
<i>Servicios de Salud</i>	-	-	-	-	-	-
Personal Administrativo	-	-	-	-	-	-
Personal Médico, Paramédico y afín	-	-	-	-	-	-
<i>Seguridad Pública</i>	-	-	-	-	-	-
<i>Gastos Asociados a la Implementación de Nuevas Leyes Fed. o Reformas a las Mismas</i>	-	-	-	-	-	-
Nombre del Programa o Ley 1	-	-	-	-	-	-
Nombre del Programa o Ley 2	-	-	-	-	-	-
<i>Sentencias Laborales Definitivas</i>	-	-	-	-	-	-
Gasto Etiquetado	-	-	-	-	-	-
<i>Personal Administrativo y de Servicio Público</i>	-	-	-	-	-	-
<i>Magisterio</i>	-	-	-	-	-	-
<i>Servicios de Salud</i>	-	-	-	-	-	-
Personal Administrativo	-	-	-	-	-	-
Personal Médico, Paramédico y afín	-	-	-	-	-	-
<i>Seguridad Pública</i>	-	-	-	-	-	-
<i>Gastos Asociados a la Implementación de Nuevas Leyes Fed. o Reformas a las Mismas</i>	-	-	-	-	-	-
Nombre del Programa o Ley 1	-	-	-	-	-	-
Nombre del Programa o Ley 2	-	-	-	-	-	-
<i>Sentencias Laborales Definitivas</i>	-	-	-	-	-	-
Total del Gasto en Servicios Personales	23,944,800	(855,099)	23,089,701	23,089,701	23,089,701	-

Concepto	Egresos					Subejercicio 6 = (3 - 4)
	Aprobado	Ampliaciones/ (Reducciones)	Modificado	Devengado	Pagado	
	1	2	3 = (1 + 2)	4	5	
Gasto Corriente	30,560,000	(1,469,577)	29,090,423	30,106,603	30,106,603	(1,016,180)
Gasto de Capital	640,000	(559,829)	80,171	80,171	80,171	-
Amortización de la Deuda y Disminución de Pasivos	-	-	-	-	-	-
Pensiones y Jubilaciones	2,300,000	3,608,876	5,908,876	5,908,876	5,908,876	-
Participaciones	-	-	-	-	-	-
Total del Gasto	33,500,000	1,579,470	35,079,470	36,095,650	36,095,650	(1,016,180)

Identificación de Crédito o Instrumento	Contratación / Colocación	Amortización	Endeudamiento Neto
	A	B	C = A - B
Créditos Bancarios			
			-
			-
			-
			-
			-
			-
			-
			-
			-
			-
			-
			-
			-
			-
Total Créditos Bancarios	-	-	-
Otros Instrumentos de Deuda			
			-
			-
			-
			-
			-
			-
			-
			-
			-
Total Otros Instrumentos de Deuda	-	-	-
TOTAL	-	-	-

NO APLICA

Identificación de Crédito o Instrumento	Devengado	Pagado
Créditos Bancarios		
Total de Intereses de Créditos Bancarios	-	-
Otros Instrumentos de Deuda		
Total de Intereses de Otros Instrumentos de Deuda	-	-
TOTAL	-	-

NO APLICA

Entidad Superior de Auditoría y Fiscalización del Congreso del Estado de Morelos

Informe de Pasivos Contingentes

- **No aplica por ser un organismo autónomo y no contar con presupuesto por obra pública.**

Relación de esquemas bursátiles y de coberturas financieras

- No aplica por ser un organismo autónomo y no contar con estos esquemas.



Entidad Superior de Auditoría y Fiscalización del Congreso del Estado de Morelos

Información Programática

CUENTA PÚBLICA TRIMESTRAL
ENTIDAD SUPERIOR DE AUDITORIA Y FISCALIZACIÓN
DEL CONGRESO DEL ESTADO DE MORELOS
ENERO - DICIEMBRE

2020

Concepto	Egresos					Subejercicio 6 = (3 - 4)
	Aprobado	Ampliaciones/ (Reducciones)	Modificado	Devengado	Pagado	
	1	2	3 = (1 + 2)	4	5	
Programas						
Subsidios: Sector Social y Privado o Ent. Federativas y Municipios	-	-	-	-	-	-
Sujetos a Reglas de Operación	-	-	-	-	-	-
Otros Subsidios	-	-	-	-	-	-
Desempeño de las Funciones	33,500,000	1,579,470	35,079,470	36,095,650	36,095,650	(1,016,180)
Prestación de Servicios Públicos	33,500,000	1,579,470	35,079,470	36,095,650	36,095,650	(1,016,180)
Provisión de Bienes Públicos	-	-	-	-	-	-
Planeación, Seguimiento y Evaluación de Políticas Públicas	-	-	-	-	-	-
Promoción y Fomento	-	-	-	-	-	-
Regulación y Supervisión	-	-	-	-	-	-
Funciones de las Fuerzas Armadas (Únicamente Gobierno Federal)	-	-	-	-	-	-
Específicos	-	-	-	-	-	-
Proyectos de Inversión	-	-	-	-	-	-
Administrativos y de Apoyo	-	-	-	-	-	-
Apoyo al Proceso Presupuestario y para Mejorar la Eficiencia Institucional	-	-	-	-	-	-
Apoyo a la Función Pública y al Mejoramiento de la Gestión	-	-	-	-	-	-
Operaciones Ajenas	-	-	-	-	-	-
Compromisos	-	-	-	-	-	-
Obligaciones de Cumplimiento de Resolución Jurisdiccional	-	-	-	-	-	-
Desastres Naturales	-	-	-	-	-	-
Obligaciones	-	-	-	-	-	-
Pensiones y Jubilaciones	-	-	-	-	-	-
Aportaciones a la Seguridad Social	-	-	-	-	-	-
Aportaciones a Fondos de Estabilización	-	-	-	-	-	-
Aportaciones a Fondos de Inversión y Reestructura de Pensiones	-	-	-	-	-	-
Programas de Gasto Federalizado (Gobierno Federal)	-	-	-	-	-	-
Gasto Federalizado	-	-	-	-	-	-
Participaciones a Entidades Federativas y Municipios	-	-	-	-	-	-
Costo financiero, deuda o apoyos a deudores y ahorradores de la banca	-	-	-	-	-	-
Adeudos de ejercicios fiscales anteriores	-	-	-	-	-	-
Total del Gasto	33,500,000	1,579,470	35,079,470	36,095,650	36,095,650	(1,016,180)

Concepto	Estimado	Devengado	Pagado ³
I. Ingresos Presupuestarios (I=1+2)	33,500,000	35,079,470	35,079,470
1. Ingresos del Gobierno de la Entidad Federativa 1	-	329	329
2. Ingresos del Sector Paraestatal 1	33,500,000	35,079,141	35,079,141
II. Egresos Presupuestarios (II=3+4)	33,500,000	36,095,650	36,095,650
3. Egresos del Gobierno de la Entidad Federativa 2	33,500,000	36,095,650	36,095,650
4. Egresos del Sector Paraestatal 2	-	-	-
III. Balance Presupuestario (Superávit o Déficit) (III = I - II)	-	(1,016,180)	(1,016,180)

Concepto	Estimado	Devengado	Pagado ³
III. Balance presupuestario (Superávit o Déficit)	-	(1,016,180)	(1,016,180)
IV. Intereses, Comisiones y Gastos de la Deuda	-	-	-
V. Balance Primario (Superávit o Déficit) (V= III - IV)	-	(1,016,180)	(1,016,180)

Concepto	Estimado	Devengado	Pagado ³
A. Financiamiento	-	-	-
B. Amortización de la deuda	-	-	-
C. Endeudamiento ó desendeudamiento (C = A - B)	-	-	-

1 Los Ingresos que se presentan son los ingresos presupuestarios totales sin incluir los ingresos por financiamientos. Los Ingresos del Gobierno de la Entidad Federativa corresponden a los del Poder Ejecutivo, Legislativo Judicial y Autónomos.

2 Los egresos que se presentan son los egresos presupuestarios totales sin incluir los egresos por amortización. Los egresos del Gobierno de la Entidad Federativa corresponden a los del Poder Ejecutivo, Legislativo, Judicial y Órganos Autónomos.

3 Para Ingresos se reportan los ingresos recaudados; para egresos se reportan los egresos pagados.



Entidad Superior de Auditoría y Fiscalización del Congreso del Estado de Morelos

Anexos

CUENTA PÚBLICA TRIMESTRAL
ENTIDAD SUPERIOR DE AUDITORIA Y FISCALIZACIÓN
DEL CONGRESO DEL ESTADO DE MORELOS
ENERO - DICIEMBRE

2020

Entidad Superior de Auditoría y Fiscalización del Congreso del Estado de Morelos
Relación de Bienes Muebles que Componen su Patrimonio
Al 31 de diciembre de 2020

Código	Descripción del Bien Mueble	Valor en libros
5114062	SILLA MODELO ECO-VISITA NEGRO CON AZUL PLATA	516
5114063	SILLA MODELO ECO-VISITA NEGRO CON AZUL PLATA	516
5114064	SILLA MODELO ECO-VISITA NEGRO CON AZUL PLATA	516
5114065	SILLA MODELO ECO-VISITA NEGRO CON AZUL PLATA	516
5114066	SILLA MODELO ECO-VISITA NEGRO CON AZUL PLATA	516
5114067	SILLA MODELO ECO-VISITA NEGRO CON AZUL PLATA	516
5114068	SILLA MODELO ECO-VISITA NEGRO CON AZUL PLATA	516
5114069	SILLA MODELO ECO-VISITA NEGRO CON AZUL PLATA	516
5114070	SILLA MODELO ECO-VISITA NEGRO CON AZUL PLATA	516
5114071	SILLA MODELO ECO-VISITA NEGRO CON AZUL PLATA	516
5114072	SILLA MODELO ECO-VISITA NEGRO CON AZUL PLATA	516
5114073	SILLA MODELO ECO-VISITA NEGRO CON AZUL PLATA	516
5114074	SILLA MODELO ECO-VISITA NEGRO CON AZUL PLATA	516
5114075	SILLA MODELO ECO-VISITA NEGRO CON AZUL PLATA	516
5114076	SILLA MODELO ECO-VISITA NEGRO CON AZUL PLATA	516
5114077	SILLA MODELO ECO-VISITA NEGRO CON AZUL PLATA	516
5114078	SILLA MODELO ECO-VISITA NEGRO CON AZUL PLATA	516
5114079	SILLA MODELO ECO-VISITA NEGRO CON AZUL PLATA	516
5114080	SILLA MODELO ECO-VISITA NEGRO CON AZUL PLATA	516
5114081	SILLA MODELO ECO-VISITA NEGRO CON AZUL PLATA	516
5114082	SILLA MODELO ECO-VISITA NEGRO CON AZUL PLATA	516
5114083	SILLA MODELO ECO-VISITA NEGRO CON AZUL PLATA	516
5114084	SILLA MODELO ECO-VISITA NEGRO CON AZUL PLATA	516
5114085	SILLA MODELO ECO-VISITA NEGRO CON AZUL PLATA	516
5114086	SILLA MODELO ECO-VISITA NEGRO CON AZUL PLATA	516
5114087	SILLA MODELO ECO-VISITA NEGRO CON AZUL PLATA	516
5114088	SILLA MODELO ECO-VISITA NEGRO CON AZUL PLATA	516
5114089	SILLA MODELO ECO-VISITA NEGRO CON AZUL PLATA	516
5114090	SILLA MODELO ECO-VISITA NEGRO CON AZUL PLATA	516
5114091	SILLA MODELO ECO-VISITA NEGRO CON AZUL PLATA	516
5114092	SILLA MODELO ECO-VISITA NEGRO CON AZUL PLATA	516
5114093	SILLA MODELO ECO-VISITA NEGRO CON AZUL PLATA	516

Código	Descripción del Bien Mueble	Valor en libros
5114094	SILLA MODELO ECO-VISITA NEGRO CON AZUL PLATA	516
5114095	SILLA MODELO ECO-VISITA NEGRO CON AZUL PLATA	516
5114096	SILLA MODELO ECO-VISITA NEGRO CON AZUL PLATA	516
5114097	SILLA MODELO ECO-VISITA NEGRO CON AZUL PLATA	516
5114098	SILLA MODELO ECO-VISITA NEGRO CON AZUL PLATA	516
5114099	SILLA MODELO ECO-VISITA NEGRO CON AZUL PLATA	516
5114100	SILLA MODELO ECO-VISITA NEGRO CON AZUL PLATA	516
5114101	SILLA MODELO ECO-VISITA NEGRO CON AZUL PLATA	516
5114102	SILLA MODELO ECO-VISITA NEGRO CON AZUL PLATA	516
5114103	SILLA MODELO ECO-VISITA NEGRO CON AZUL PLATA	516
5114104	SILLA MODELO ECO-VISITA NEGRO CON AZUL PLATA	516
5114105	SILLA MODELO ECO-VISITA NEGRO CON AZUL PLATA	516
5114106	SILLA MODELO ECO-VISITA NEGRO CON AZUL PLATA	516
5114107	SILLA MODELO ECO-VISITA NEGRO CON AZUL PLATA	516
5114108	SILLA MODELO ECO-VISITA NEGRO CON AZUL PLATA	516
5114109	SILLA MODELO ECO-VISITA NEGRO CON AZUL PLATA	516
5115001	ANAQUEL SENCILLO	406
5115002	ANAQUEL SENCILLO	406
5115003	ANAQUEL SENCILLO	406
5115004	ANAQUEL SENCILLO	406
5115005	ANAQUEL SENCILLO	406
5115006	ANAQUEL SENCILLO	406
5115007	ANAQUEL SENCILLO	406
5115008	ANAQUEL SENCILLO	406
5115009	ANAQUEL SENCILLO	406
5115010	ANAQUEL SENCILLO	406
5115011	ANAQUEL SENCILLO	406
5115012	ANAQUEL SENCILLO	406
5115013	ANAQUEL SENCILLO	406
5115014	ANAQUEL SENCILLO	406
5115015	ANAQUEL SENCILLO	406
5115016	ANAQUEL SENCILLO	406

Código	Descripción del Bien Mueble	Valor en libros
5115017	ANAQUEL SENCILLO	406
5115018	ANAQUEL SENCILLO	406
5115019	ANAQUEL SENCILLO	406
5115020	ANAQUEL SENCILLO	406
5115021	ANAQUEL REFORZADO-18	1,612
5115022	ANAQUEL REFORZADO-18	1,612
5115023	ANAQUEL REFORZADO-18	1,612
5115024	ANAQUEL REFORZADO-18	1,612
5115025	ANAQUEL REFORZADO-18	1,612
5115026	ANAQUEL REFORZADO-18	1,612
5115027	ANAQUEL REFORZADO-18	1,612
5115028	ANAQUEL REFORZADO-18	1,612
5115029	ANAQUEL REFORZADO-18	1,612
5115030	ANAQUEL REFORZADO-18	1,612
5115031	ANAQUEL REFORZADO-18	1,612
5115032	ANAQUEL REFORZADO-18	1,612
5115033	ANAQUEL REFORZADO-18	1,612
5115034	ANAQUEL REFORZADO-18	1,612
5115035	ANAQUEL REFORZADO-18	1,612
5117001	ANAQUEL REFORZADO-14	1,733
5117002	ANAQUEL REFORZADO-14	1,733
5117003	ANAQUEL REFORZADO-14	1,733
5117004	ANAQUEL REFORZADO-14	1,733
5117005	ANAQUEL REFORZADO-14	1,733
5117006	ANAQUEL REFORZADO-20	1,154
5117007	ANAQUEL REFORZADO-20	1,154
5117008	ANAQUEL REFORZADO-20	1,154
5117009	ANAQUEL REFORZADO-20	1,154
5117010	ANAQUEL REFORZADO-20	1,154
5117011	SILLA EJECUTIVA NGO/GRIS	2,849
5118001	CREDENZA Y LIBRERO	11,473
5118002	ESCRITORIO EJECUTIVO CAOBA	7,551

Código	Descripción del Bien Mueble	Valor en libros
5118003	SILLON EJECUTIVO NEGRO	2,900
5118004	ANAQUEL REFORZADO-20	1,154
5118005	ANAQUEL REFORZADO-20	1,154
5118006	ANAQUEL REFORZADO-20	1,154
5118007	ANAQUEL REFORZADO-20	1,154
5118008	ANAQUEL REFORZADO-20	1,154
5118009	ANAQUEL REFORZADO RM-18	1,441
5118010	ANAQUEL REFORZADO RM-18	1,441
5118011	ANAQUEL REFORZADO RM-18	1,441
5118012	ANAQUEL REFORZADO RM-18	1,441
5118013	ANAQUEL REFORZADO RM-18	1,441
5118014	SILLA VISITANTE TELA	987
5118015	SILLA VISITANTE TELA	987
5119001	ESCRITORIO CEREZO 2 CAJONES	7,551
5119002	SILLON EJECUTIVO	3,712
5119002	ANAQUEL REFORZADO RM-18	1,441
5119003	ANAQUEL REFORZADO RM-18	1,441
5119004	ANAQUEL REFORZADO RM-18	1,441
5119005	ANAQUEL REFORZADO RM-18	1,441
5119006	ANAQUEL REFORZADO RM-18	1,441
5119007	ANAQUEL REFORZADO RM-18	1,441
5119008	ANAQUEL REFORZADO RM-18	1,441
5119009	ANAQUEL REFORZADO RM-18	1,441
5119010	ANAQUEL REFORZADO RM-18	1,441
5119011	ANAQUEL REFORZADO RM-18	1,441
5119012	SILLA VISITANTE TELA	987
5119013	SILLA VISITANTE TELA	987
5119014	CREDENZA Y ARCHIVERO MAD CAOBA	14,906
5123001	SILLAS DE ACERO	603
5123002	SILLAS DE ACERO	603
5123003	SILLAS DE ACERO	603
5123004	SILLAS DE ACERO	603

Código	Descripción del Bien Mueble	Valor en libros
5123005	SILLAS DE ACERO	603
5123006	SILLAS DE ACERO	603
5123007	SILLAS DE ACERO	603
5123008	SILLAS DE ACERO	603
5123009	SILLAS DE ACERO	603
5123010	SILLAS DE ACERO	603
5123011	SILLAS DE ACERO	603
5123012	SILLAS DE ACERO	603
5123012	SILLAS DE ACERO	603
5123014	SILLAS DE ACERO	603
5123015	SILLAS DE ACERO	603
5123016	SILLAS DE ACERO	603
5123017	SILLAS DE ACERO	603
5123018	SILLAS DE ACERO	603
5123019	SILLAS DE ACERO	603
5123020	SILLAS DE ACERO	603
5123021	SILLAS DE ACERO	603
5123022	SILLAS DE ACERO	603
5123023	SILLAS DE ACERO	603
5123024	SILLAS DE ACERO	603
5123025	MESA DE ACERO	983
5123026	MESA DE ACERO	983
5123027	MESA DE ACERO	983
5123028	MESA DE ACERO	983
5123029	MESA DE ACERO	983
5123030	MESA DE ACERO	983
5123031	SILLA PLEGABLE DE ACERO SUDDEN COMFORT	199
5123032	SILLA PLEGABLE DE ACERO SUDDEN COMFORT	199
5123033	SILLA PLEGABLE DE ACERO SUDDEN COMFORT	199
5123034	SILLA PLEGABLE DE ACERO SUDDEN COMFORT	199
5123035	SILLA PLEGABLE DE ACERO SUDDEN COMFORT	199
5123036	SILLA PLEGABLE DE ACERO SUDDEN COMFORT	199

Código	Descripción del Bien Mueble	Valor en libros
5123037	SILLA PLEGABLE DE ACERO SUDDEN COMFORT	199
5123038	SILLA PLEGABLE DE ACERO SUDDEN COMFORT	199
5123039	SILLA PLEGABLE DE ACERO SUDDEN COMFORT	199
5123040	SILLA PLEGABLE DE ACERO SUDDEN COMFORT	199
5123041	SILLA PLEGABLE DE ACERO SUDDEN COMFORT	199
5123042	SILLA PLEGABLE DE ACERO SUDDEN COMFORT	199
5123043	SILLA PLEGABLE DE ACERO SUDDEN COMFORT	199
5123044	SILLA PLEGABLE DE ACERO SUDDEN COMFORT	199
5123045	SILLA PLEGABLE DE ACERO SUDDEN COMFORT	199
5123046	SILLA PLEGABLE DE ACERO SUDDEN COMFORT	199
5123047	SILLA PLEGABLE DE ACERO SUDDEN COMFORT	199
5123048	SILLA PLEGABLE DE ACERO SUDDEN COMFORT	199
5123049	SILLA PLEGABLE DE ACERO SUDDEN COMFORT	199
5123050	SILLA PLEGABLE DE ACERO SUDDEN COMFORT	199
5151001	PC DESKTOP HP 22-B000LA 4G/1T	15,703
5151002	TELEFONOS	629
5152001	LAPTOP ACER A315-53-30R4	8,799
5152002	TELEFONOS	629
5153001	LAPTOP ACER E5-575-31Z0	14,614
5153002	LAPTOP ACER E5-575-31Z0	14,614
5153003	CPU ENSAMBLADO	4,942
5153004	LAPTOP ACER A315-53-30R4	8,799
5153005	TELEFONOS	629
5153006	TELEFONOS	629
5153007	TELEFONO INALAMBRICO VTECH VT680W BLANCO	499
5153008	COMPUTADORA ACER C15 7200U 4/16GB OPT 1TB 15.6 W10H	10,690
5154001	TELEFONOS	629
5155001	LAPTOP ACER E5-575-31Z0	14,614
5155002	DISCO DURO EXTERNO 1 TERA ADATA	1,260
5155003	LAPTOP ACER A315-53-30R4	8,799
5155004	TELEFONOS	629
5156001	TELEFONOS	629

Código	Descripción del Bien Mueble	Valor en libros
5157001	LAPTOP ACER E5-575-31Z0	14,614
5157001	TELEFONOS	629
5157002	LAPTOP ACER A315-53-30R4	8,799
5158001	LAPTOP ASUS X441UA-WX086T	22,539
5158002	TELEFONOS	629
5159001	LAPTOP ASUS X441UA-WX086T	22,539
5159002	LAPTOP ACER A315-53-30R4	8,799
5159003	TELEFONOS	629
5192001	VENTILADOR AUSTROS	399
5192002	VENTILADOR AUSTROS	399
5192003	VENTILADOR AUSTROS	399
5192004	VENTILADOR AUSTROS	399
5192005	VENTILADOR AUSTROS	399
5192006	VENTILADOR AUSTROS	399
5192007	VENTILADOR AUSTROS	399
5192008	VENTILADOR AUSTROS	399
5193001	TRITURADORA 15 HOJAS MICRO CORTE ROYAL	1,533
5193002	LAMINADORA INSPIRE	579
5193003	ACELERADOR DE AIRE	593
5193004	WH REFRIGERADOR WHIRPOOL	6,425
5195001	ACELERADOR DE AIRE	659
5195002	ACELERADOR DE AIRE	659
5195003	ACELERADOR DE AIRE	659
5197001	TRITURADORA 15 HOJAS MICRO CORTE ROYAL	1,533
5197002	ACELERADOR DE AIRE	659
5197003	ACELERADOR DE AIRE	659
5197004	ACELERADOR DE AIRE	659
5197005	ACELERADOR DE AIRE	659
5197006	ACELERADOR DE AIRE	659
5198001	ACELERADOR DE AIRE	659
5198002	ACELERADOR DE AIRE	659
5198003	ACELERADOR DE AIRE	659

Código	Descripción del Bien Mueble	Valor en libros
5199001	ACELERADOR DE AIRE	659
5199002	ACELERADOR DE AIRE	659
5199003	ACELERADOR DE AIRE	659
5199004	ACELERADOR DE AIRE	659
5213001	VIDEOPROYECTOR POWERLITE HOMECINEMA 1040	15,899
5214001	MICROFONOS 38322 MITZU INALAMBRICO	649
5214002	MEGAFONO DE MANO 25W	695
5401001	VEHÍCULO VOLKSWAGEN VENTO 2019	220,065
5641001	AIRE 18K 220	7,799
5653003	TELEFONO INALAMBRICO MOTOROLA M750CE NEGRO	699
5661001	NO BREAK 800 VA PROTECCION DE EQUIPOS TRIFPLITE	1,840
5663001	NO BREAK 800 VA PROTECCION DE EQUIPOS TRIFPLITE	1,840
5673001	DESBOZADORA ELECTRICA	849
5673002	K3MX KARCHER	3,784
5673003	DIABLO	949
5973001	OFFICE 365 HOME PREMIUM	1,599
5973002	ASPEL COI 6.0/1 LICENCIA 12 MESES	4,169
5973003	OFFICE 365 HOME PREMIUM	1,599
5973004	COI 1 LICENCIA USO POR 12 MESES	4,169
5973005	COI 1 LICENCIA USO POR 12 MESES	4,419

Código	Descripción del Bien Inmueble	Valor en libros

NO APLICA

