

Entidad Superior de Auditoría y Fiscalización del Congreso del Estado de Morelos
Estado de Situación Financiera
Al 31 de marzo de 2018

ACTIVO	2018	2017	PASIVO	2018	2017
Activo Circulante			Pasivo Circulante		
Efectivo y Equivalentes	2,272,345.27	1,240,098.81	Cuentas por Pagar a Corto Plazo	2,093,665.78	510,268.94
Derechos a Recibir Efectivo o Equivalentes	21,331.44	334,284.97	Documentos por Pagar a Corto Plazo	-	-
Derechos a Recibir Bienes o Servicios	-	-	Porción a Corto Plazo de la Deuda Pública a Largo Plazo	-	-
Inventarios	-	-	Títulos y Valores a Corto Plazo	-	-
Almacenes	-	-	Pasivos Diferidos a Corto Plazo	-	-
Estimación por Pérdida o Deterioro de Activos Circulantes	-	-	Fondos y Bienes de Terceros en Garantía y/o Administración a Corto Plazo	-	-
Otros Activos Circulantes	-	-	Provisiones a Corto Plazo	-	-
			Otros Pasivos a Corto Plazo	-	-
Total de Activos Circulantes	2,293,676.71	1,574,383.78	Total de Pasivos Circulantes	2,093,665.78	510,268.94
Activo No Circulante			Pasivo No Circulante		
Inversiones Financieras a Largo Plazo	-	-	Cuentas por Pagar a Largo Plazo	-	-
Derechos a Recibir Efectivo o Equivalentes a Largo Plazo	-	-	Documentos por Pagar a Largo Plazo	-	-
Bienes Inmuebles, Infraestructura y Construcciones en Proceso	-	-	Deuda Pública a Largo Plazo	-	-
Bienes Muebles	505,690.96	166,640.05	Pasivos Diferidos a Largo Plazo	-	-
Activos Intangibles	-	-	Fondos y Bienes de Terceros en Garantía y/o en Administración a Largo Plazo	-	-
Depreciación, Deterioro y Amortización Acumulada de Bienes	41,093.08	-	Provisiones a Largo Plazo	-	-
Activos Diferidos	-	-			
Estimación por Pérdida o Deterioro de Activos no Circulantes	-	-	Total de Pasivos No Circulantes	-	-
Otros Activos no Circulantes	-	-			
			Total del Pasivo	2,093,665.78	510,268.94
Total de Activos No Circulantes	464,597.88	166,640.05	HACIENDA PÚBLICA/PATRIMONIO		
			Hacienda Pública/Patrimonio Contribuido		
Total del Activo	2,758,274.59	1,741,023.83			

Entidad Superior de Auditoría y Fiscalización del Congreso del Estado de Morelos
Estado de Situación Financiera
Al 31 de marzo de 2018

ACTIVO	2018	2017	PASIVO	2018	2017
			Aportaciones	-	-
			Donaciones de Capital	-	-
			Actualización de la Hacienda Pública/Patrimonio	-	-
			Hacienda Pública/Patrimonio Generado		
			Resultados del Ejercicio (Ahorro/ Desahorro)	175,339.97	1,230,754.89
			Resultados de Ejercicios Anteriores	489,268.84	-
			Revalúos	-	-
			Reservas	-	-
			Rectificaciones de Resultados de Ejercicios Anteriores	-	-
			Exceso o Insuficiencia en la Actualización de la Hacienda Pública/Patrimonio		
			Resultado por Posición Monetaria	-	-
			Resultado por Tenencia de Activos no Monetarios	-	-
			Total Hacienda Pública/Patrimonio	664,608.81	1,230,754.89
			Total del Pasivo y Hacienda Pública/Patrimonio	2,758,274.59	1,741,023.83

"Bajo protesta de decir verdad declaramos que los Estados Financieros y sus notas, son razonablemente correctos y son responsabilidad del emisor"

LIC. JOSÉ VICENTE LOREDO MÉNDEZ
AUDITOR GENERAL



M. EN D. FRANCISCO RENDON GUADARRAMA
DIRECTOR GENERAL DE ADMINISTRACIÓN

**CONGRESO DEL ESTADO
DE MORELOS**

CONCEPTO	2018	2017
INGRESOS Y OTROS BENEFICIOS		
Ingresos de la Gestión:		
Impuestos	-	-
Cuotas y Aportaciones de Seguridad Social	-	-
Contribuciones de Mejoras	-	-
Derechos	-	-
Productos de Tipo Corriente	-	-
Aprovechamientos de Tipo Corriente	-	-
Ingresos por Venta de Bienes y Servicios	-	-
Ingresos no Comprendidos en las Fracciones de la Ley de Ingresos Causados en Ejercicios Fiscales Anteriores Pendientes de Liquidación o Pago	-	-
Participaciones, Aportaciones, Transferencias, Asignaciones, Subsidios y Otras Ayudas		
Participaciones y Aportaciones		-
Transferencias, Asignaciones, Subsidios y Otras Ayudas	5,410,000.01	5,674,999.98
Otros Ingresos y Beneficios		
Ingresos Financieros	-	-
Incremento por Variación de Inventarios	-	-
Disminución del Exceso de Estimaciones por Pérdida o Deterioro u Obsolescencia	-	-
Disminución del Exceso de Provisiones	-	-
Otros Ingresos y Beneficios Varios	-	-
Total de Ingresos y Otros Beneficios	5,410,000.01	5,674,999.98
GASTOS Y OTRAS PÉRDIDAS		
Gastos de Funcionamiento		
Servicios Personales	3,903,103.08	3,400,033.54
Materiales y Suministros	625,254.34	414,272.72
Servicios Generales	706,302.62	629,938.83
Transferencias, Asignaciones, Subsidios y Otras Ayudas		
Transferencias Internas y Asignaciones al Sector Público	-	-
Transferencias al Resto del Sector Público	-	-
Subsidios y Subvenciones	-	-
Ayudas Sociales	-	-
Pensiones y Jubilaciones	-	-
Transferencias a Fideicomisos, Mandatos y Contratos Análogos	-	-
Transferencias a la Seguridad Social	-	-
Donativos	-	-
Transferencias al Exterior	-	-
Participaciones y Aportaciones		
Participaciones	-	-
Aportaciones	-	-
Convenios	-	-
Intereses, Comisiones y Otros Gastos de la Deuda Pública		



CONCEPTO	2018	2017
Intereses de la Deuda Pública	-	-
Comisiones de la Deuda Pública	-	-
Gastos de la Deuda Pública	-	-
Costo por Coberturas	-	-
Apoyos Financieros	-	-
Otros Gastos y Pérdidas Extraordinarias		
Estimaciones, Depreciaciones, Deterioros, Obsolescencia y Amortizaciones	-	-
Provisiones	-	-
Disminución de Inventarios	-	-
Aumento por Insuficiencia de Estimaciones por Pérdida o Deterioro y Obsolescencia	-	-
Aumento por Insuficiencia de Provisiones	-	-
Otros Gastos	-	-
Inversión Pública		
Inversión Pública no Capitalizable	-	-
Total de Gastos y Otras Pérdidas	5,234,660.04	4,444,245.09
Resultados del Ejercicio (Ahorro/Desahorro)	175,339.97	1,230,754.89

"Bajo protesta de decir verdad declaramos que los Estados Financieros y sus notas, son razonablemente correctos y son responsabilidad del emisor"

LIC. JOSÉ VICENTE LOREDO MÉNDEZ
AUDITOR GENERAL



M. EN D. FRANCISCO RENDÓN GUADARRAMA
DIRECTOR GENERAL DE ADMINISTRACIÓN

CONGRESO DEL ESTADO
DE MORELOS

Entidad Superior de Auditoría y Fiscalización del Congreso del Estado de Morelos
Estado de Variación en la Hacienda Pública
Del 01 de enero al 31 de marzo de 2018

Concepto	Hacienda Pública / Patrimonio Contribuido	Hacienda Pública / Patrimonio Generado de Ejercicios Anteriores	Hacienda Pública / Patrimonio Generado del Ejercicio	Exceso o Insuficiencia en la Actualización de la Hacienda Pública / Patrimonio	Total
Hacienda Pública / Patrimonio Contribuido Neto de 2017					
Aportaciones	-	-	-	-	-
Donaciones de Capital	-	-	-	-	-
Actualización de la Hacienda Pública/Patrimonio	-	-	-	-	-
Hacienda Pública / Patrimonio Generado Neto de 2017					
Resultados del Ejercicio (Ahorro/Desahorro)	-	-	-	-	-
Resultados de Ejercicios Anteriores	-	-	-	-	-
Revalúos	-	-	-	-	-
Reservas	-	-	-	-	-
Rectificaciones de Resultados de Ejercicios Anteriores	-	-	-	-	-
Exceso o Insuficiencia en la Actualización de la Hacienda Pública / Patrimonio Neto de 2018					
Resultado por Posición Monetaria	-	-	-	-	-
Resultado por Tenencia de Activos no Monetarios	-	-	-	-	-
Hacienda Pública / Patrimonio Neto Final de 2017	-	-	-	-	-
Cambios en la Hacienda Pública / Patrimonio Contribuido Neto de 2018					
Aportaciones	-	-	-	-	-
Donaciones de Capital	-	-	-	-	-
Actualización de la Hacienda Pública/Patrimonio	-	-	-	-	-

Entidad Superior de Auditoría y Fiscalización del Congreso del Estado de Morelos
Estado de Variación en la Hacienda Pública
Del 01 de enero al 31 de marzo de 2018

Concepto	Hacienda Pública / Patrimonio Contribuido	Hacienda Pública / Patrimonio Generado de Ejercicios Anteriores	Hacienda Pública / Patrimonio Generado del Ejercicio	Exceso o Insuficiencia en la Actualización de la Hacienda Pública / Patrimonio	Total
Variaciones de la Hacienda Pública / Patrimonio Generado Neto de 2018					
Resultados del Ejercicio (Ahorro/Desahorro)	-	-	175,339.97	-	175,339.97
Resultados de Ejercicios Anteriores	-	-	489,268.84	-	489,268.84
Revalúos	-	-	-	-	-
Reservas	-	-	-	-	-
Rectificaciones de Resultados de Ejercicios Anteriores	-	-	-	-	-
Cambios en el Exceso o Insuficiencia en la Actualización de la Hacienda Pública / Patrimonio Neto de 2017					
Resultado por Posición Monetaria	-	-	-	-	-
Resultado por Tenencia de Activos no Monetarios	-	-	-	-	-
Hacienda Pública / Patrimonio Neto Final de 2018	-	-	664,608.81	-	664,608.81

"Bajo protesta de decir verdad declaramos que los Estados Financieros y sus notas, son razonablemente correctos y son responsabilidad del emisor"

LIC. JOSÉ VICENTE LOREDO MÉNDEZ
AUDITOR GENERAL




M. EN D. FRANCISCO RENDON GUADARRAMA
DIRECTOR GENERAL DE ADMINISTRACIÓN

**CONGRESO DEL ESTADO
DE MORELOS**

Entidad Superior de Auditoría y Fiscalización del Congreso del Estado de Morelos
Estado Analítico del Activo
Del 01 de enero al 31 de marzo de 2018

Concepto	Saldo Inicial	Cargos del Periodo	Abonos del Periodo	Saldo Final	Variación del Periodo
ACTIVO	2,077,398.85	7,820,883.77	7,140,008.03	2,758,274.59	680,875.74
<i>Activo Circulante</i>					
Efectivo y Equivalentes	1,632,680.01	7,648,376.76	7,008,711.50	2,272,345.27	639,665.26
Derechos a Recibir Efectivo o Equivalentes	-	152,627.97	131,296.53	21,331.44	21,331.44
Derechos a Recibir Bienes o Servicios	-	-	-	-	-
Inventarios	-	-	-	-	-
Almacenes	-	-	-	-	-
Estimación por Pérdida o Deterioro de Activos Circulantes	-	-	-	-	-
Otros Activos Circulantes	-	-	-	-	-
<i>Activo No Circulante</i>					
Inversiones Financieras a Largo Plazo	-	-	-	-	-
Derechos a Recibir Efectivo o Equivalentes a Largo Plazo	-	-	-	-	-
Bienes Inmuebles, Infraestructura y Construcciones en Proceso	-	-	-	-	-
Bienes Muebles	485,811.92	19,879.04	-	505,690.96	19,879.04
Activos Intangibles	-	-	-	-	-
Depreciación, Deterioro y Amortización Acumulada de Bienes	41,093.08	-	-	41,093.08	-
Activos Diferidos	-	-	-	-	-
Estimación por Pérdida o Deterioro de Activos no Circulantes	-	-	-	-	-
Otros Activos no Circulantes	-	-	-	-	-

"Bajo protesta de decir verdad declaramos que los Estados Financieros y sus notas, son razonablemente correctos y son responsabilidad del emisor"



LIC. JOSÉ VICENTE LOREDO MÉNDEZ
AUDITOR GENERAL



M. EN D. FRANCISCO RENDON GUADARRAMA
DIRECTOR GENERAL DE ADMINISTRACIÓN

Denominación de las Deudas	Moneda de Contratación	Institución o País Acreedor	Saldo Inicial del Periodo	Saldo Final del Periodo
DEUDA PÚBLICA				
Corto Plazo				
Deuda Interna				
Instituciones de Crédito	-	-	-	-
Títulos y Valores	-	-	-	-
Arrendamientos Financieros	-	-	-	-
Deuda Externa				
Organismos Financieros Internacionales	-	-	-	-
Deuda Bilateral	-	-	-	-
Títulos y Valores	-	-	-	-
Arrendamientos Financieros	-	-	-	-
<i>Subtotal Corto Plazo</i>	-	-	-	-
Largo Plazo				
Deuda Interna				
Instituciones de Crédito	-	-	-	-
Títulos y Valores	-	-	-	-
Arrendamientos Financieros	-	-	-	-
Deuda Externa				
Organismos Financieros Internacionales	-	-	-	-
Deuda Bilateral	-	-	-	-
Títulos y Valores	-	-	-	-
Arrendamientos Financieros	-	-	-	-
<i>Subtotal Largo Plazo</i>	-	-	-	-
Otros Pasivos	-	-	1,588,130.01	2,093,665.78
Total Deuda y Otros Pasivos	-	-	-	2,093,665.78

"Bajo protesta de decir verdad declaramos que los Estados Financieros y sus notas, son razonablemente correctos y son responsabilidad del emisor"

LIC. JOSÉ VICENTE LOREDO MÉNDEZ
AUDITOR GENERAL



M. EN D. FRANCISCO RENDON GUADARRAMA
DIRECTOR GENERAL DE ADMINISTRACIÓN

Concepto	Origen	Aplicación
ACTIVO	-	2,758,274.59
<i>Activo Circulante</i>		
Efectivo y Equivalentes	-	2,272,345.27
Derechos a Recibir Efectivo o Equivalentes	-	21,331.44
Derechos a Recibir Bienes o Servicios	-	-
Inventarios	-	-
Almacenes	-	-
Estimación por Pérdida o Deterioro de Activos Circulantes	-	-
Otros Activos Circulantes	-	-
<i>Activo No Circulante</i>		
Inversiones Financieras a Largo Plazo	-	-
Derechos a Recibir Efectivo o Equivalentes a Largo Plazo	-	-
Bienes Inmuebles, Infraestructura y Construcciones en Proceso	-	-
Bienes Muebles	-	498,323.96
Activos Intangibles	-	7,367.00
Depreciación, Deterioro y Amortización Acumulada de Bienes	-	41,093.08
Activos Diferidos	-	-
Estimación por Pérdida o Deterioro de Activos no Circulantes	-	-
Otros Activos no Circulantes	-	-
PASIVO	2,093,665.78	-
<i>Pasivo Circulante</i>		
Cuentas por Pagar a Corto Plazo	2,093,665.78	-
Documentos por Pagar a Corto Plazo	-	-
Porción a Corto Plazo de la Deuda Pública a Largo Plazo	-	-
Títulos y Valores a Corto Plazo	-	-
Pasivos Diferidos a Corto Plazo	-	-
Fondos y Bienes de Terceros en Garantía y/o Administración a Corto Plazo	-	-
Provisiones a Corto Plazo	-	-
Otros Pasivos a Corto Plazo	-	-
<i>Pasivo No Circulante</i>		
Cuentas por Pagar a Largo Plazo	-	-
Documentos por Pagar a Largo Plazo	-	-
Deuda Pública a Largo Plazo	-	-
Pasivos Diferidos a Largo Plazo	-	-
Fondos y Bienes de Terceros en Garantía y/o en Administración a Largo Plazo	-	-
Provisiones a Largo Plazo	-	-
HACIENDA PUBLICA/PATRIMONIO	664,608.81	-
<i>Hacienda Pública/Patrimonio Contribuido</i>		
Aportaciones	-	-
Donaciones de Capital	-	-

Concepto	Origen	Aplicación
Actualización de la Hacienda Pública/Patrimonio	-	-
Hacienda Pública/Patrimonio Generado		
Resultados del Ejercicio (Ahorro/ Desahorro)	175,339.97	-
Resultados de Ejercicios Anteriores	489,268.84	-
Revalúos	-	-
Reservas	-	-
Rectificaciones de Resultados de Ejercicios Anteriores	-	-
Exceso o Insuficiencia en la Actualización de la Hacienda Pública/Patrimonio		
Resultado por Posición Monetaria	-	-
Resultado por Tenencia de Activos no Monetarios	-	-

"Bajo protesta de decir verdad declaramos que los Estados Financieros y sus notas, son razonablemente correctos y son responsabilidad del emisor"

LIC. JOSÉ VICENTE LOREDO MÉNDEZ
AUDITOR GENERAL



M. EN D. FRANCISCO RENDON GUADARRAMA
DIRECTOR GENERAL DE ADMINISTRACIÓN


**CONGRESO DEL ESTADO
DE MORELOS**

Entidad Superior de Auditoría y Fiscalización del Congreso del Estado de Morelos
Estado de Flujos de Efectivo
Del 01 de enero al 31 de marzo 2018

Concepto		2018	2017
Flujos de Efectivo de las Actividades de Operación			
Origen			
	Impuestos	-	-
	Cuotas y Aportaciones de Seguridad Social	-	-
	Contribuciones de mejoras	-	-
	Derechos	-	-
	Productos de Tipo Corriente	-	-
	Aprovechamientos de Tipo Corriente	-	-
	Ingresos por Venta de Bienes y Servicios	-	-
	Ingresos no Comprendidos en las Fracciones de la Ley de Ingresos Causados en Ejercicios Fiscales Anteriores Pendientes de Liquidación o Pago	-	-
	Participaciones y Aportaciones	-	-
	Transferencias, Asignaciones y Subsidios y Otras Ayudas	5,410,000.01	5,674,999.98
	Otros Orígenes de Operación	-	-
Aplicación			
	Servicios Personales	3,903,103.08	3,400,033.54
	Materiales y Suministros	625,254.34	414,272.72
	Servicios Generales	706,302.62	629,938.83
	Transferencias Internas y Asignaciones al Sector Público	-	-
	Transferencias al resto del Sector Público	-	-
	Subsidios y Subvenciones	-	-
	Ayudas Sociales	-	-
	Pensiones y Jubilaciones	-	-
	Transferencias a Fideicomisos, Mandatos y Contratos Análogos	-	-
	Transferencias a la Seguridad Social	-	-
	Donativos	-	-
	Transferencias al Exterior	-	-
	Participaciones	-	-
	Aportaciones	-	-
	Convenios	-	-
	Otras Aplicaciones de Operación	-	-
Flujos Netos de Efectivo por Actividades de Operación		175,339.97	1,230,754.89
Flujos de Efectivo de las Actividades de Inversión			
Origen			
	Bienes Inmuebles, Infraestructura y Construcciones en Proceso	-	-
	Bienes Muebles	-	-
	Otras Aplicaciones de Inversión	-	-
Aplicación			
	Bienes Inmuebles, Infraestructura y Construcciones en Proceso	-	-
	Bienes Muebles	19,879.04	166,640.05
	Otras Aplicaciones de Inversión	-	-
Flujos Netos de Efectivo por Actividades de Inversión		- 19,879.04	- 166,640.05

Concepto	2018	2017
Flujo de Efectivo de las Actividades de Financiamiento		
Origen		
Endeudamiento Neto	-	-
Interno	-	-
Externo	-	-
Otros Orígenes de Financiamiento	505,535.77	510,268.94
Aplicación		
Servicios de la Deuda	-	-
Interno	-	-
Externo	-	-
Otras Aplicaciones de Financiamiento	21,331.44	334,284.97
Flujos netos de Efectivo por Actividades de Financiamiento	484,204.33	175,983.97
Incremento/Disminución Neta en el Efectivo y Equivalentes al Efectivo	639,665.26	1,240,098.81
Efectivo y Equivalentes al Efectivo al Inicio del Ejercicio	1,632,680.01	-
Efectivo y Equivalentes al Efectivo al Final del Ejercicio	2,272,345.27	1,240,098.81

"Bajo protesta de decir verdad declaramos que los Estados Financieros y sus notas, son razonablemente correctos y son responsabilidad del emisor"



LIC. JOSÉ VICENTE LOREDO MÉNDEZ
AUDITOR GENERAL



CONGRESO DEL ESTADO
DE MORELOS



M. EN D. FRANCISCO RENDON GUADARRAMA
DIRECTOR GENERAL DE ADMINISTRACIÓN

Entidad Superior de Auditoría y Fiscalización del Congreso del Estado de Morelos
Estado Analítico de Ingresos
Del 01 de enero al 31 de marzo de 2018

Rubro de Ingresos	Ingreso					Diferencia
	Estimado	Ampliaciones y Reducciones	Modificado	Devengado	Recaudado	
Impuestos	-	-	-	-	-	-
Cuotas y Aportaciones de Seguridad Social	-	-	-	-	-	-
Contribuciones de Mejoras	-	-	-	-	-	-
Derechos	-	-	-	-	-	-
Productos	-	-	-	-	-	-
Corriente	-	-	-	-	-	-
Capital	-	-	-	-	-	-
Aprovechamientos	-	-	-	-	-	-
Corriente	-	-	-	-	-	-
Capital	-	-	-	-	-	-
Ingresos por Ventas de Bienes y Servicios	-	-	-	-	-	-
Participaciones y Aportaciones	-	-	-	-	-	-
Transferencias, Asignaciones, Subsidios y Otras Ayudas	18,500,000.00	1,351,436.00	19,851,436.00	5,410,000.01	5,410,000.01	- 13,089,999.99
Ingresos Derivados de Financiamientos	-	-	-	-	-	-
Total	18,500,000.00	1,351,436.00	19,851,436.00	5,410,000.01	5,410,000.01	- 13,089,999.99
				Ingresos excedentes		- 13,089,999.99

LIC. JOSÉ VICENTE LOREDO MÉNDEZ
AUDITOR GENERAL



M. EN D. FRANCISCO RENDON GUADARRAMA
DIRECTOR GENERAL DE ADMINISTRACIÓN

**CONGRESO DEL ESTADO
DE MORELOS**

Entidad Superior de Auditoría y Fiscalización del Congreso del Estado de Morelos
Estado Analítico del Ejercicio del Presupuesto de Egresos
Clasificación por Objeto del Gasto
Del 01 de enero al 31 de marzo de 2018

Concepto	Egresos					Subejercicio
	Aprobado	Ampliaciones/ (Reducciones)	Modificado	Devengado	Pagado	
Servicios Personales						
Remuneraciones al Personal de Carácter Permanente	14,728,619.68	-	14,728,619.68	3,902,665.44	3,902,665.44	10,825,954.24
Remuneraciones al Personal de Carácter Transitorio	-	-	-	-	-	-
Remuneraciones Adicionales y Especiales	3,771,380.32	-	3,771,380.32	437.64	437.64	3,770,942.68
Seguridad Social	-	-	-	-	-	-
Otras Prestaciones Sociales y Económicas	-	-	-	-	-	-
Previsiones	-	-	-	-	-	-
Pago de Estímulos a Servidores Públicos	-	-	-	-	-	-
Materiales y Suministros						
Materiales de Administración, Emisión de Documentos y Artículos Oficiales	-	332,352.09	332,352.09	332,352.09	332,352.09	-
Alimentos y Utensilios	-	77,327.25	77,327.25	77,327.25	77,327.25	-
Materias Primas y Materiales de Producción y Comercialización	-	-	-	-	-	-
Materiales y Artículos de Construcción y de Reparación	-	3,860.75	3,860.75	3,860.75	3,860.75	-
Productos Químicos, Farmacéuticos y de Laboratorio	-	-	-	-	-	-
Combustibles, Lubricantes y Aditivos	-	138,853.61	138,853.61	138,853.61	138,853.61	-
Vestuario, Blancos, Prendas de Protección y Artículos Deportivos	-	-	-	-	-	-
Materiales y Suministros Para Seguridad	-	-	-	-	-	-
Herramientas, Refacciones y Accesorios Menores	-	72,860.64	72,860.64	72,860.64	72,860.64	-
Servicios Generales						
Servicios Básicos	-	22,267.00	22,267.00	22,267.00	22,267.00	-
Servicios de Arrendamiento	-	174,502.64	174,502.64	174,502.64	174,502.64	-
Servicios Profesionales, Científicos, Técnicos y Otros Servicios	-	161,518.12	161,518.12	161,518.12	161,518.12	-
Servicios Financieros, Bancarios y Comerciales	-	103,084.10	103,084.10	103,084.10	103,084.10	-
Servicios de Instalación, Reparación, Mantenimiento y Conservación	-	227,278.75	227,278.75	227,278.75	227,278.75	-
Servicios de Comunicación Social y Publicidad.	-	-	-	-	-	-
Servicios de Traslado y Viáticos	-	-	-	-	-	-

Entidad Superior de Auditoría y Fiscalización del Congreso del Estado de Morelos
Estado Analítico del Ejercicio del Presupuesto de Egresos
Clasificación por Objeto del Gasto
Del 01 de enero al 31 de marzo de 2018

Concepto	Egresos					Subejercicio
	Aprobado	Ampliaciones/ (Reducciones)	Modificado	Devengado	Pagado	
Servicios Oficiales	-	-	-	-	-	-
Otros Servicios Generales	-	17,652.01	17,652.01	17,652.01	17,652.01	-
Transferencias, Asignaciones, Subsidios y Otras Ayudas						
Transferencias Internas y Asignaciones al Sector Público	-	-	-	-	-	-
Transferencias al Resto del Sector Público	-	-	-	-	-	-
Subsidios y Subvenciones	-	-	-	-	-	-
Ayudas Sociales	-	-	-	-	-	-
Pensiones y Jubilaciones	-	-	-	-	-	-
Transferencias a Fideicomisos, Mandatos y Otros Análogos	-	-	-	-	-	-
Transferencias a la Seguridad Social	-	-	-	-	-	-
Donativos	-	-	-	-	-	-
Transferencias al Exterior	-	-	-	-	-	-
Bienes Muebles, Inmuebles e Intangibles						
Mobiliario y Equipo de Administración	-	3,980.05	3,980.05	3,980.05	3,980.05	-
Mobiliario y Equipo Educativo y Recreativo	-	15,898.99	15,898.99	15,898.99	15,898.99	-
Equipo e Instrumental Médico y de Laboratorio	-	-	-	-	-	-
Vehículos y Equipo de Transporte	-	-	-	-	-	-
Equipo de Defensa y Seguridad	-	-	-	-	-	-
Maquinaria, Otros Equipos y Herramientas	-	-	-	-	-	-
Activos Biológicos	-	-	-	-	-	-
Bienes Inmuebles	-	-	-	-	-	-
Activos Intangibles	-	-	-	-	-	-
Inversión Pública						
Obra Pública en Bienes de Dominio Público	-	-	-	-	-	-
Obra Pública en Bienes Propios	-	-	-	-	-	-
Proyectos Productivos y Acciones de Fomento	-	-	-	-	-	-
Inversiones Financieras y Otras Provisiones						

Entidad Superior de Auditoría y Fiscalización del Congreso del Estado de Morelos
Estado Analítico del Ejercicio del Presupuesto de Egresos
Clasificación por Objeto del Gasto
Del 01 de enero al 31 de marzo de 2018

Concepto	Egresos					Subejercicio
	Aprobado	Ampliaciones/ (Reducciones)	Modificado	Devengado	Pagado	
Inversiones Para el Fomento de Actividades Productivas.	-	-	-	-	-	-
Acciones y Participaciones de Capital	-	-	-	-	-	-
Compra de Títulos y Valores	-	-	-	-	-	-
Concesión de Préstamos	-	-	-	-	-	-
Inversiones en Fideicomisos, Mandatos y Otros Análogos	-	-	-	-	-	-
Otras Inversiones Financieras	-	-	-	-	-	-
Provisiones para Contingencias y Otras Erogaciones Especiales	-	-	-	-	-	-
Participaciones y Aportaciones	-	-	-	-	-	-
Participaciones	-	-	-	-	-	-
Aportaciones	-	-	-	-	-	-
Convenios	-	-	-	-	-	-
Deuda Pública	-	-	-	-	-	-
Amortización de la Deuda Pública	-	-	-	-	-	-
Intereses de la Deuda Pública	-	-	-	-	-	-
Comisiones de la Deuda Pública	-	-	-	-	-	-
Gastos de la Deuda Pública	-	-	-	-	-	-
Costo por Coberturas	-	-	-	-	-	-
Apoyos Financieros	-	-	-	-	-	-
Adeudos de Ejercicios Fiscales Anteriores (Adefas)	-	-	-	-	-	-
Total del Gasto	18,500,000.00	1,351,436.00	19,851,436.00	5,254,539.08	5,254,539.08	14,596,896.92

LIC. JOSÉ VICENTE LOREDO MÉNDEZ
AUDITOR GENERAL



M. EN D. FRANCISCO RENDON GUADARRAMA
DIRECTOR GENERAL DE ADMINISTRACIÓN

Entidad Superior de Auditoría y Fiscalización del Congreso del Estado de Morelos
Estado Analítico del Ejercicio del Presupuesto de Egresos
Clasificación Económica (por Tipo de Gasto)
Del 01 de enero al 31 de marzo de 2018

Concepto	Egresos					Subejercicio
	Aprobado	Ampliaciones/ (Reducciones)	Modificado	Devengado	Pagado	
Gasto Corriente	18,500,000.00	1,331,556.96	19,831,556.96	5,234,660.04	5,234,660.04	14,596,896.92
Gasto de Capital	-	19,879.04	19,879.04	19,879.04	19,879.04	-
Amortización de la Deuda y Disminución de Pasivos	-	-	-	-	-	-
Pensiones y Jubilaciones	-	-	-	-	-	-
Participaciones	-	-	-	-	-	-
Total del Gasto	18,500,000.00	1,351,436.00	19,851,436.00	5,254,539.08	5,254,539.08	14,596,896.92

LIC. JOSÉ VICENTE LOREDO MÉNDEZ
AUDITOR GENERAL



M. EN D. FRANCISCO RENDON GUADARRAMA
DIRECTOR GENERAL DE ADMINISTRACIÓN

**CONGRESO DEL ESTADO
DE MORELOS**



ESAF Morelos

Entidad Superior de Auditoría y Fiscalización del Congreso del Estado de Morelos

Entidad Superior de Auditoría y Fiscalización del Congreso del Estado de Morelos
Estado Analítico del Ejercicio del Presupuesto de Egresos
Clasificación Administrativa
Del 01 de enero al 31 de marzo de 2018

Concepto	Egresos					Subejercicio
	Aprobado	Ampliaciones/ (Reducciones)	Modificado	Devengado	Pagado	
Oficina Auditor General	1,513,884.66	-	1,513,884.66	291,165.72	291,165.72	1,222,718.94
Secretaria Tecnica	979,202.52	-	979,202.52	168,720.51	168,720.51	810,482.01
Auditoria Especial de la Halcienda Publica Estatal	2,117,238.14	-	2,117,238.14	485,834.03	485,834.03	1,631,404.11
Auditoria Especial de la Halcienda Publica Municipal	4,084,778.52	-	4,084,778.52	812,601.44	812,601.44	3,272,177.08
Auditoria Especial de Organismos Publicos "A"	1,220,234.24	-	1,220,234.24	334,074.42	334,074.42	886,159.82
Auditoria Especial de Organismos Publicos "B"	1,712,247.72	-	1,712,247.72	363,412.29	363,412.29	1,348,835.43
Direccion General Juridica	3,373,484.27	-	3,373,484.27	713,075.14	713,075.14	2,660,409.13
Direccion General de Capacitacion	973,401.50	-	973,401.50	192,568.80	192,568.80	780,832.70
Direccion General de Administracion	2,525,528.43	1,351,436.00	3,876,964.43	1,893,086.73	1,893,086.73	1,983,877.70
Total del Gasto	18,500,000.00	1,351,436.00	19,851,436.00	5,254,539.08	5,254,539.08	14,596,896.92

LIC. JOSÉ VICENTE LOREDO MÉNDEZ
AUDITOR GENERAL




M. EN D. FRANCISCO RENDÓN GUADARRAMA
DIRECTOR GENERAL DE ADMINISTRACIÓN

**CONGRESO DEL ESTADO
DE MORELOS**

Identificación de Crédito o Instrumento	Devengado	Pagado
Créditos Bancarios		
-	-	-
-	-	-
-	-	-
-	-	-
-	-	-
-	-	-
-	-	-
-	-	-
Total de Intereses de Créditos Bancarios	-	-
Otros Instrumentos de Deuda		
-	-	-
-	-	-
-	-	-
-	-	-
-	-	-
-	-	-
-	-	-
Total de Intereses de Otros Instrumentos de Deuda	-	-
TOTAL	-	-



LIC. JOSÉ VICENTE LOREDO MÉNDEZ
AUDITOR GENERAL

M. EN D. FRANCISCO RENDON GUADARRAMA
DIRECTOR GENERAL DE ADMINISTRACIÓN

**CONGRESO DEL ESTADO
DE MORELOS**

Identificación de Crédito o Instrumento	Contratación / Colocación	Amortización	Endeudamiento Neto
Créditos Bancarios			
-	-	-	-
-	-	-	-
-	-	-	-
-	-	-	-
-	-	-	-
-	-	-	-
-	-	-	-
-	-	-	-
Total Créditos Bancarios	-	-	-
Otros Instrumentos de Deuda			
-	-	-	-
-	-	-	-
-	-	-	-
-	-	-	-
-	-	-	-
-	-	-	-
-	-	-	-
-	-	-	-
Total Otros Instrumentos de Deuda	-	-	-
TOTAL	-	-	-

LIC. JOSÉ VICENTE LOREDO MÉNDEZ
AUDITOR GENERAL



M. EN D. FRANCISCO RENDÓN GUADARRAMA
DIRECTOR GENERAL DE ADMINISTRACIÓN


**CONGRESO DEL ESTADO
DE MORELOS**

Entidad Superior de Auditoría y Fiscalización del Congreso del Estado de Morelos
Gasto por Categoría Programática
Del 01 de enero al 31 de marzo de 2018

Concepto	Egresos					Subejercicio
	Aprobado	Ampliaciones/ (Reducciones)	Modificado	Devengado	Pagado	
Programas						
Subsidios: Sector Social y Privado o Entidades Federativas y Municipios	-	-	-	-	-	-
Sujetos a Reglas de Operación	-	-	-	-	-	-
Otros Subsidios	-	-	-	-	-	-
Desempeño de las Funciones						
Prestación de Servicios Públicos	-	-	-	-	-	-
Provisión de Bienes Públicos	-	-	-	-	-	-
Planeación, seguimiento y evaluación de políticas públicas	-	-	-	-	-	-
Promoción y fomento	-	-	-	-	-	-
Regulación y supervisión	-	-	-	-	-	-
Funciones de las Fuerzas Armadas (Únicamente Gobierno Federal)	-	-	-	-	-	-
Específicos	-	-	-	-	-	-
Proyectos de Inversión	-	-	-	-	-	-
Administrativos y de Apoyo						
Apoyo al proceso presupuestario y para mejorar la eficiencia institucional	-	-	-	-	-	-
Apoyo a la función pública y al mejoramiento de la gestión	18,500,000.00	1,351,436.00	19,851,436.00	5,254,539.08	5,254,539.08	14,596,896.92
Operaciones ajenas	-	-	-	-	-	-
Compromisos						
Obligaciones de cumplimiento de resolución jurisdiccional	-	-	-	-	-	-
Desastres Naturales	-	-	-	-	-	-
Obligaciones						
Pensiones y jubilaciones	-	-	-	-	-	-
Aportaciones a la seguridad social	-	-	-	-	-	-
Aportaciones a fondos de estabilización	-	-	-	-	-	-

Entidad Superior de Auditoría y Fiscalización del Congreso del Estado de Morelos
Gasto por Categoría Programática
Del 01 de enero al 31 de marzo de 2018

Concepto	Egresos					Subejercicio
	Aprobado	Ampliaciones/ (Reducciones)	Modificado	Devengado	Pagado	
Aportaciones a fondos de inversión y reestructura de pensiones	-	-	-	-	-	-
Programas de Gasto Federalizado (Gobierno Federal)	-	-	-	-	-	-
Gasto Federalizado	-	-	-	-	-	-
Participaciones a entidades federativas y municipios	-	-	-	-	-	-
Costo financiero, deuda o apoyos a deudores y ahorradores de la banca	-	-	-	-	-	-
Adeudos de ejercicios fiscales anteriores	-	-	-	-	-	-
Total del Gasto	18,500,000.00	1,351,436.00	19,851,436.00	5,254,539.08	5,254,539.08	14,596,896.92


 LIC. JOSÉ VICENTE LOREDO MÉNDEZ
 AUDITOR GENERAL




 M. EN D. FRANCISCO RENDON GUADARRAMA
 DIRECTOR GENERAL DE ADMINISTRACIÓN

**CONGRESO DEL ESTADO
 DE MORELOS**

Entidad Superior de Auditoría y Fiscalización del Congreso del Estado de Morelos
Estado Analítico del Ejercicio del Presupuesto de Egresos
Clasificación Funcional (Finalidad y Función)
Del 01 de enero al 31 de marzo de 2018

Concepto	Egresos					Subejercicio
	Aprobado	Ampliaciones/ (Reducciones)	Modificado	Devengado	Pagado	
Gobierno						
Legislación	18,500,000.00	1,351,436.00	19,851,436.00	5,254,539.08	5,254,539.08	14,596,896.92
Justicia	-	-	-	-	-	-
Coordinación de la Política de Gobierno	-	-	-	-	-	-
Relaciones Exteriores	-	-	-	-	-	-
Asuntos Financieros y Hacendarios	-	-	-	-	-	-
Seguridad Nacional	-	-	-	-	-	-
Asuntos de Orden Público y de Seguridad Interior	-	-	-	-	-	-
Otros Servicios Generales	-	-	-	-	-	-
Desarrollo Social						
Protección Ambiental	-	-	-	-	-	-
Vivienda y Servicios a la Comunidad	-	-	-	-	-	-
Salud	-	-	-	-	-	-
Recreación, Cultura y Otras Manifestaciones Sociales	-	-	-	-	-	-
Educación	-	-	-	-	-	-
Protección Social	-	-	-	-	-	-
Otros Asuntos Sociales	-	-	-	-	-	-
Desarrollo Económico						
Asuntos Económicos, Comerciales y Laborales en General	-	-	-	-	-	-
Agropecuaria, Silvicultura, Pesca y Caza	-	-	-	-	-	-
Combustibles y Energía	-	-	-	-	-	-
Minería, Manufacturas y Construcción	-	-	-	-	-	-
Transporte	-	-	-	-	-	-
Comunicaciones	-	-	-	-	-	-

Entidad Superior de Auditoría y Fiscalización del Congreso del Estado de Morelos
Estado Analítico del Ejercicio del Presupuesto de Egresos
Clasificación Funcional (Finalidad y Función)
Del 01 de enero al 31 de marzo de 2018

Concepto	Egresos					Subejercicio
	Aprobado	Ampliaciones/ (Reducciones)	Modificado	Devengado	Pagado	
Turismo	-	-	-	-	-	-
Ciencia, Tecnología e Innovación	-	-	-	-	-	-
Otras Industrias y Otros Asuntos Económicos	-	-	-	-	-	-
Otras no Clasificadas en Funciones Anteriores						
Transacciones de la Deuda Publica / Costo Financiero de la Deuda	-	-	-	-	-	-
Transferencias, Participaciones y Aportaciones entre Diferentes Niveles y Ordenes de Gobierno	-	-	-	-	-	-
Saneamiento del Sistema Financiero	-	-	-	-	-	-
Adeudos de Ejercicios Fiscales Anteriores	-	-	-	-	-	-
Total del Gasto	18,500,000.00	1,351,436.00	19,851,436.00	5,254,539.08	5,254,539.08	14,596,896.92

LIC. JOSÉ VICENTE LOREDO MÉNDEZ
AUDITOR GENERAL



M. EN D. FRANCISCO RENDON GUADARRAMA
DIRECTOR GENERAL DE ADMINISTRACIÓN

**CONGRESO DEL ESTADO
DE MORELOS**